



VÝROČNÍ ZPRÁVA

O HOSPODAŘENÍ
UNIVERZITY HRADEC KRÁLOVÉ
za rok 2015

Hradec Králové
květen 2015

Výroční zpráva o hospodaření Univerzity Hradec Králové za rok 2015 vypracovaná ve smyslu § 21 odst. 3 zákona č. 111/1998 Sb. o vysokých školách a o změně a doplnění dalších zákonů (zákon o vysokých školách) byla schválena Akademickým senátem dne 4. května 2016 podle § 9 odst. 1, písm. d) citovaného zákona.

1. Úvod	5
2. Roční účetní závěrka	7
tab.1. Rozvaha	7
tab.2. Výkaz zisku a ztráty – UHK	10
tab.2.a. Výkaz zisku a ztráty – VŠ	12
tab.2.b. Výkaz zisku a ztráty – Koleje	14
tab.3. Hospodářský výsledek	16
tab.4. Přehled o peněžních tocích	17
3. Analýza výnosů a nákladů	19
Analýza výnosů	19
tab.5. Veřejné zdroje financování UHK	21
tab.5. a. Financování vzdělávací, vědecké, výzkumné, vývojové a inovační činnosti	22
tab.5. b. Financování výzkumu a vývoje	23
tab.5. c. Financování programů reprodukce majetku	24
tab.5. d. Financování programů strukturálních fondů	25
tab.6. Přehled vybraných výnosů	26
tab.7. Příjmy z poplatků a jiných úhrad	26
Analýza nákladů	27
tab.8. Pracovníci a mzdové prostředky	30
tab.9. Stipendia	31
tab.10. Neinvestiční náklady a výnosy kolejí	32
4. Vývoj a konečný stav fondů	33
tab.11. Fondy celkem za rok 2015	33
tab.11. a. Rezervní fond	33
tab.11. b. Fond reprodukce investičního majetku	33
tab.11. c. Stipendijní fond	34
tab.11. d. Fond odměn	34
tab.11. e. Fond účelově určených prostředků	34
tab.11. f. Fond sociální	34
tab.11. g. Fond provozních prostředků	34
5. Stav a pohyb majetku a závazků	35
tab.12. a. Přehled o majetku a jeho vývoj v roce 2015	35
tab.12. b. Finanční majetek	35
tab.12. c. Zásoby	35
tab.12. d. Pohledávky, závazky, bankovní výpomoci a půjčky	36
tab.12. e. Inventarizace	37
6. Závěr	38



Univerzita Hradec Králové dosáhla v roce 2015 – stejně jako v předchozích letech – kladného hospodářského výsledku. Hospodaření UHK bylo řízeno obecně platnou legislativou České republiky, metodickými pokyny MŠMT; řídilo se rovněž vnitřními předpisy a dalšími normami UHK o hospodaření.

Konstatování kladného hospodářského výsledku přitom platí pro všechny hospodářské jednotky UHK – fakulty, vysokoškolský ústav, rektorát i vysokoškolské koleje. Nad rámec kladného hospodářského výsledku v celkové výši 3 745 tis. Kč převedla UHK celkem více než 10 mil. Kč nevyčerpaného příspěvku do Fondu provozních prostředků (FPP).

Při rozdělení hospodářského výsledku do fondů, jak stanoví zákon č. 111/1998 Sb., o vysokých školách, ve znění pozdějších předpisů, je preferován zejména fond reprodukce investičního majetku (dále jen FRIM) a fond odměn. Důvodem je zejména spolufinancování investiční akce výstavby na Soutoku Univerzity Hradec Králové.

Za rok 2015 dosáhla UHK navíc, jak je uvedeno výše, převodu zůstatku příspěvku do FPP; prioritou dalšího nakládání s těmito prostředky je jejich využití na spolufinancování plánované další výstavby Na Soutoku a spolufinancování rekonstrukce pláště historických budov na nám. Svobody.

TAB. 1. ROZVAHA (BALANCE)					
Příloha č. 1 k vyhlášce č. 504/2002 Sb. ve znění pozdějších předpisů					
Jednotlivé položky se vykazují v tis. Kč (§4, odst. 3)		účet / součet	řádek	stav k 1. 1.	stav k 31. 12.
AKTIVA				sl. 1	sl. 2
A.	Dlouhodobý majetek celkem	ř.2+10+21+29	0001	832 511	959 797
I.	Dlouhodobý nehmotný majetek celkem	ř.3 až 9	0002	38 048	38 784
	1. Nehmotné výsledky výzkumu a vývoje	012	0003		
	2. Software	013	0004	36 288	37 073
	3. Ocenitelná práva	014	0005		
	4. Drobný dlouhodobý nehmotný majetek	018	0006	1 760	1 711
	5. Ostatní dlouhodobý nehmotný majetek	019	0007		
	6. Nedokončený dlouhodobý nehmotný majetek	041	0008		
	7. Poskytnuté zálohy na dlouhodobý nehmotný majetek	051	0009		
II.	Dlouhodobý hmotný majetek celkem	ř.11 až 20	0010	1 187 659	1 329 815
	1. Pozemky	031	0011	131 321	131 321
	2. Umělecká díla, předměty a sbírky	032	0012	1 645	1 645
	3. Stavby	021	0013	798 929	808 789
	4. Samostatné movité věci a soubory movitých věcí	022	0014	179 996	177 167
	5. Pěstitelské celky trvalých porostů	025	0015		
	6. Základní stádo a tažná zvířata	026	0016		
	7. Drobný dlouhodobý hmotný majetek	028	0017	49 703	48 055
	8. Ostatní dlouhodobý hmotný majetek	029	0018		
	9. Nedokončený dlouhodobý hmotný majetek	042	0019	26 065	162 838
	10. Poskytnuté zálohy na dlouhodobý hmotný majetek	052	0020		
III.	Dlouhodobý finanční majetek celkem	ř.22 až 28	0021	0	0
	1. Podíly v ovládaných a řízených osobách	061	0022		
	2. Podíly v osobách pod podstatným vlivem	062	0023		
	3. Dluhové cenné papíry držené do splatnosti	063	0024		
	4. Půjčky organizačním složkám	066	0025		
	5. Ostatní dlouhodobé půjčky	067	0026		
	6. Ostatní dlouhodobý finanční majetek	069	0027		
	7. Pořizovaný dlouhodobý finanční majetek	043	0028		
IV.	Oprávký k dlouhodobému majetku celkem	ř.30 až 40	0029	-393 196	-408 802
	1. Oprávký k nehmotným výsledkům výzkumu a vývoje	072	0030		
	2. Oprávký k softwaru	073	0031	-30 438	-32 548
	3. Oprávký k ocenitelným právům	074	0032		
	4. Oprávký k drobnému dlouhodobému nehm. majetku	078	0033	-1 760	-1 711
	5. Oprávký k ostatnímu dlouhodobému nehm. majetku	079	0034		
	6. Oprávký ke stavbám	081	0035	-158 409	-174 594
	7. Oprávký k samost. movitým věcem a soub.movit.věcí	082	0036	-152 886	-151 894
	8. Oprávký k pěstitelským celkům trvalých porostů	085	0037		
	9. Oprávký k základnímu stádu a tažným zvířatům	086	0038		
	10. Oprávký k drobnému dlouhodobému hmotnému majetku	088	0039	-49 703	-48 055
	11. Oprávký k ostatnímu dlouhodobému hmotnému majetku	089	0040		

B.	Krátkodobý majetek celkem	ř.42+52+72+81	0041	652 478	360 389
I.	Zásoby celkem	ř.43 až 51	0042	6 163	5 878
	1. Materiál na skladě	112	0043	1 820	1 270
	2. Materiál na cestě	119	0044		
	3. Nedokončená výroba	121	0045		
	4. Polotovary vlastní výroby	122	0046		
	5. Výrobky	123	0047	4 318	4 574
	6. Zvířata	124	0048		
	7. Zboží na skladě a v prodejnách	132	0049	25	34
	8. Zboží na cestě	139	0050		
	9. Poskytnuté zálohy na zásoby	z 314	0051		
II.	Pohledávky celkem	ř.53 až 71	0052	405 341	139 839
	1. Odběratelé	311	0053	3 414	355
	2. Směnky k inkasu	312	0054		
	3. Pohledávky za eskontované cenné papíry	313	0055		
	4. Poskytnuté provozní zálohy	z 314	0056	19 740	8 479
	5. Ostatní pohledávky	315	0057	245	4
	6. Pohledávky za zaměstnanci	335	0058	-197	16
	7. Pohledávky za institucemi sociálního zabezpečení a veřejného zdrav. pojištění	336	0059		
	8. Daň z příjmů	341	0060	356	463
	9. Ostatní přímé daně	342	0061		
	10. Daň z přidané hodnoty	343	0062		
	11. Ostatní daně a poplatky	345	0063		
	12. Nároky na dotace a ostatní zúčtování se st. rozpočtem	346	0064		
	13. Nároky na dotace a ostatní zúčtování s rozpočtem orgánů územních samospr. celků	348	0065		
	14. Pohledávky za účastníky sdružení	358	0066		
	15. Pohledávky z pevných termínovaných operací a opcí	373	0067		
	16. Pohledávky z vydaných dluhopisů	375	0068		
	17. Jiné pohledávky	378	0069		103
	18. Dohadné účty aktivní	388	0070	381 871	130 467
	19. Opravná položka k pohledávkám	391	0071	-88	-48
III.	Krátkodobý finanční majetek celkem	ř.73 až 80	0072	236 212	207 808
	1. Pokladna	211	0073	978	1 377
	2. Ceniny	213	0074	2	
	3. Účty v bankách	221	0075	235 232	206 431
	4. Majetkové cenné papíry k obchodování	251	0076		
	5. Dluhové cenné papíry k obchodování	253	0077		
	6. Ostatní cenné papíry	256	0078		
	7. Pořizovaný krátkodobý finanční majetek	259	0079		
	8. Peníze na cestě	261	0080		
IV.	Jiná aktiva celkem	ř.82 až 84	0081	4 762	6 864
	1. Náklady příštích období	381	0082	4 725	6 882
	2. Příjmy příštích období	385	0083		19
	3. Kursové rozdíly aktivní	386	0084	37	-37
	Aktiva celkem	ř. 1+41	0085	1 484 989	1 320 186

PASIVA				sl. 3	sl. 4
A.	Vlastní zdroje celkem	ř.87+91	0086	997 096	1 100 469
I.	Jmění celkem	ř.88 až 90	0087	995 028	1 096 724
	1. Vlastní jmění	901	0088	834 642	935 325
	2. Fondy	911	0089	160 386	161 399
	3. Oceňovací rozdíly z přecenění finančního majetku a závazků	921	0090		
II.	Výsledek hospodaření celkem	ř.92 až 94	0091	2 068	3 745
	1. Účet výsledku hospodaření	963	0092		3 745
	2. Výsledek hospodaření ve schvalovacím řízení	931	0093	2 068	
	3. Nerozdělený zisk, neuhrazená ztráta minulých let	932	0094		
B.	Cizí zdroje celkem	ř.96+98+ 106+130	0095	487 893	219 717
I.	Rezervy celkem	ř.97	0096		
	1. Rezervy	941	0097		
II.	Dlouhodobé závazky celkem	ř.99 až 105	0098	5 235	6 070
	1. Dlouhodobé bankovní úvěry	951	0099		
	2. Vydané dluhopisy	953	0100		
	3. Závazky z pronájmu	954	0101		
	4. Přijaté dlouhodobé zálohy	955	0102		
	5. Dlouhodobé směnky k úhradě	958	0103		
	6. Dohadné účty pasivní	z389	0104	5 235	6 070
	7. Ostatní dlouhodobé závazky	959	0105		
III.	Krátkodobé závazky celkem	ř.107 až 129	0106	477 216	207 931
	1. Dodavatelé	321	0107	8 486	32 386
	2. Směnky k úhradě	322	0108		
	3. Přijaté zálohy	324	0109	427 701	134 827
	4. Ostatní závazky	325	0110	7 441	6 685
	5. Zaměstnanci	331	0111	193	
	6. Ostatní závazky vůči zaměstnancům	333	0112	19 081	16 131
	7. Závazky k institucím sociálního zabezpečení a veřejného zdravotního pojištění	336	0113	10 335	8 818
	8. Daň z příjmu	341	0114		
	9. Ostatní přímé daně	342	0115	3 418	2 540
	10. Daň z přidané hodnoty	343	0116	438	6 530
	11. Ostatní daně a poplatky	345	0117	10	14
	12. Závazky ze vztahu ke státnímu rozpočtu	346	0118	113	
	13. Závazky ze vztahu k rozpočtu orgánů územních samosprávných celků	348	0119		
	14. Závazky z upsaných nesplacených cenných papírů a podílů	367	0120		
	15. Závazky k účastníkům sdružení	368	0121		
	16. Závazky z pevných termínovaných operací a opcí	373	0122		
	17. Jiné závazky	379	0123		
	18. Krátkodobé bankovní úvěry	231	0124		
	19. Eskontní úvěry	232	0125		
	20. Vydané krátkodobé dluhopisy	241	0126		
	21. Vlastní dluhopisy	255	0127		
	22. Dohadné účty pasivní	z389	0128		
	23. Ostatní krátkodobé finanční výpomoci	249	0129		
IV.	Jiná pasiva celkem	ř.131 až 133	0130	5 442	5 716
	1. Výdaje příštích období	383	0131		
	2. Výnosy příštích období	384	0132	5 437	5 716
	3. Kursové rozdíly pasivní	387	0133	5	
Pasiva celkem		ř.86+95	0134	1 484 989	1 320 186

Komentář:

Oproti roku 2014 nedošlo k podstatným změnám v žádné z položek. Případný nesoulad součtů s uvedenými součtovými hodnotami v celém materiálu je způsoben zaokrouhlováním.

TAB. 2. VÝKAZ ZISKU A ZTRÁTY CELKEM UHK

Příloha č. 2 k vyhlášce č. 504/2002 Sb. ve znění pozdějších předpisů

Jednotlivé položky se vykazují v tis. Kč (§ 4, odst. 3)		účet / součet	řádek	hlavní činnost	hospodářská/ doplňková činnost
A.	Náklady			sl. 1	sl. 2
I.	Spotřebované nákupy celkem	ř.2 až 5	0001	31 991	847
	1. Spotřeba materiálu	501	0002	17 089	17
	2. Spotřeba energie	502	0003	14 895	830
	3. Spotřeba ostatních neskladovatelných dodávek	503	0004		
	4. Prodané zboží	504	0005	7	
II.	Služby celkem	ř.7 až 10	0006	82 000	804
	5. Opravy a udržování	511	0007	17 832	5
	6. Cestovné	512	0008	12 446	3
	7. Náklady na reprezentaci	513	0009	1 949	12
	8. Ostatní služby	518	0010	49 773	784
III.	Osobní náklady celkem	ř.12 až 16	0011	320 251	1 587
	9. Mzdové náklady	521	0012	238 945	1 207
	10. Zákonné sociální pojištění	524	0013	78 848	367
	11. Ostatní sociální pojištění	525	0014		
	12. Zákonné sociální náklady	527	0015	2 458	13
	13. Ostatní sociální náklady	528	0016		
IV.	Daně a poplatky celkem	ř.18 až 20	0017	58	0
	14. Daň silniční	531	0018	45	
	15. Daň z nemovitosti	532	0019	2	
	16. Ostatní daně a poplatky	538	0020	11	
V.	Ostatní náklady celkem	ř.22 až 29	0021	109 336	1
	17. Smluvní pokuty a úroky z prodlení	541	0022		
	18. Ostatní pokuty a penále	542	0023	363	
	19. Odpis nedobytné pohledávky	543	0024	45	
	20. Úroky	544	0025		
	21. Kursové ztráty	545	0026	611	
	22. Dary	546	0027	10	
	23. Manka a škody	548	0028	65	
	24. Jiné ostatní náklady	549	0029	108 242	1
VI.	Odpisy, prodaný majetek, tvorba rezerv a opravných položek celkem	ř.31 až 36	0030	29 018	0
	25. Odpisy dlouhodobého nehmotného a hmotného majetku	551	0031	29 018	
	26. Zůstat. cena prodaného dlouh. nehmotného a hmotného majetku	552	0032		
	27. Prodané cenné papíry a podíly	553	0033		
	28. Prodaný materiál	554	0034		
	29. Tvorba rezerv	556	0035		
	30. Tvorba opravných položek	559	0036		
VII.	Poskytnuté příspěvky celkem	ř.38 a 39	0037	16	0
	31. Poskytnuté příspěvky zúčtované mezi organizačními složkami	581	0038	16	
	32. Poskytnuté členské příspěvky	582	0039		
VIII.	Daň z příjmů celkem	ř.41	0040	0	0
	33. Dodatečné odvody daně z příjmů	595	0041		
	Náklady celkem	ř. 1+6+11+17 +21+ 30+37+40	0042	572 070	3 239

B.	Výnosy				
I.	Tržby za vlastní výkony a za zboží celkem	ř. 44 až 46	0043	34 602	3 345
	1. Tržby za vlastní výrobky	601	0044	395	2
	2. Tržby z prodeje služeb	602	0045	34 190	3 343
	3. Tržby za prodané zboží	604	0046	17	
II.	Změny stavu vnitroorganizačních zásob celkem	ř. 48 až 51	0047	282	0
	4. Změna stavu zásob nedokončené výroby	611	0048		
	5. Změna stavu zásob polotovarů	612	0049		
	6. Změna stavu zásob výrobků	613	0050	282	
	7. Změna stavu zvířat	614	0051		
III.	Aktivace celkem	ř. 53 až 56	0052	164	0
	8. Aktivace materiálu a zboží	621	0053	164	
	9. Aktivace vnitroorganizačních služeb	622	0054		
	10. Aktivace dlouhodobého nehmotného majetku	623	0055		
	11. Aktivace dlouhodobého hmotného majetku	624	0056		
IV.	Ostatní výnosy celkem	ř. 58 až 64	0057	59 232	0
	12. Smluvní pokuty a úroky z prodlení	641	0058		
	13. Ostatní pokuty a penále	642	0059		
	14. Platby za odepsané pohledávky	643	0060		
	15. Úroky	644	0061	610	
	16. Kursové zisky	645	0062	158	
	17. Zúčtování fondů	648	0063	29 983	
	18. Jiné ostatní výnosy	649	0064	28 481	
V.	Tržby z prodeje majetku, zúčtování rezerv a opravných položek celkem	ř. 66 až 72	0065	60	0
	19. Tržby z prodeje dlouh. nehmotného a hmotného majetku	652	0066	60	
	20. Tržby z prodeje cenných papírů a podílů	653	0067		
	21. Tržby z prodeje materiálu	654	0068		
	22. Výnosy z krátkodobého finančního majetku	655	0069		
	23. Zúčtování rezerv	656	0070		
	24. Výnosy z dlouhodobého finančního majetku	657	0071		
	25. Zúčtování opravných položek	659	0072		
VI.	Přijaté příspěvky celkem	ř. 74 až 76	0073	1 231	0
	26. Přijaté příspěvky zúčtované mezi organizačními složkami	681	0074		
	27. Přijaté příspěvky (dary)	682	0075	1 231	
	28. Přijaté členské příspěvky	684	0076		
VII.	Provozní dotace celkem	ř.78	0077	481 579	0
	29. Provozní dotace	691	0078	481 579	
	Výnosy celkem	ř. 43+47+52 +57+65+73+77	0079	577 150	3 345
C.	Výsledek hospodaření před zdaněním	ř. 79 - 42	0080	4 480	106
	34. Daň z příjmů	591	0081	841	
D.	Výsledek hospodaření po zdanění	ř. 80 - 81	0082	3 639	106
				hlavní + hospodářská činnost	
	Výsledek hospodaření před zdaněním	ř. 80/1+80/2	0083	4 586	
	Výsledek hospodaření po zdanění	ř. 82/1+82/2	0084	3 745	



TAB. 2.a. VÝKAZ ZISKU A ZTRÁTY KOLEJE

Příloha č. 2 k vyhlášce č. 504/2002 Sb. ve znění pozdějších předpisů

Jednotlivé položky se vykazují v tis. Kč (§ 4, odst. 3)		účet / součet	řádek	hlavní činnost	hospodářská/ doplňková činnost
A.	Náklady			sl. 1	sl. 2
I.	Spotřebované nákupy celkem	ř. 2 až 5	0001	3 852	0
	1. Spotřeba materiálu	501	0002	176	
	2. Spotřeba energie	502	0003	3 676	
	3. Spotřeba ostatních neskladovatelných dodávek	503	0004		
	4. Prodané zboží	504	0005		
II.	Služby celkem	ř. 7 až 10	0006	2 308	0
	5. Opravy a udržování	511	0007	643	
	6. Cestovné	512	0008		
	7. Náklady na reprezentaci	513	0009	2	
	8. Ostatní služby	518	0010	1 663	
III.	Osobní náklady celkem	ř. 12 až 16	0011	4 419	0
	9. Mzdové náklady	521	0012	3 235	
	10. Zákonné sociální pojištění	524	0013	1 103	
	11. Ostatní sociální pojištění	525	0014		
	12. Zákonné sociální náklady	527	0015	81	
	13. Ostatní sociální náklady	528	0016		
IV.	Daně a poplatky celkem	ř. 18 až 20	0017	0	0
	14. Daň silniční	531	0018		
	15. Daň z nemovitosti	532	0019		
	16. Ostatní daně a poplatky	538	0020		
V.	Ostatní náklady celkem	ř. 22 až 29	0021	134	0
	17. Smluvní pokuty a úroky z prodlení	541	0022		
	18. Ostatní pokuty a penále	542	0023		
	19. Odpis nedobytné pohledávky	543	0024		
	20. Úroky	544	0025		
	21. Kursové ztráty	545	0026		
	22. Dary	546	0027		
	23. Manka a škody	548	0028		
	24. Jiné ostatní náklady	549	0029	134	
VI.	Odpisy, prodaný majetek, tvorba rezerv a opravných položek celkem	ř. 31 až 36	0030	1 116	0
	25. Odpisy dlouhodobého nehmotného a hmotného majetku	551	0031	1 116	
	26. Zůstat. cena prodaného dlouh. nehmotného a hmotného majetku	552	0032		
	27. Prodané cenné papíry a podíly	553	0033		
	28. Prodaný materiál	554	0034		
	29. Tvorba rezerv	556	0035		
	30. Tvorba opravných položek	559	0036		
VII.	Poskytnuté příspěvky celkem	ř. 38 a 39	0037	0	0
	31. Poskytnuté příspěvky zúčtované mezi organizačními složkami	581	0038		
	32. Poskytnuté členské příspěvky	582	0039		
VIII.	Daň z příjmů celkem	ř.41	0040	0	0
	33. Dodatečné odvody daně z příjmů	595	0041		
	Náklady celkem	ř. 1+6+11+17 +21+ 30+37+40	0042	11 829	0

B.	Výnosy				
I.	Tržby za vlastní výkony a za zboží celkem	ř. 44 až 46	0043	14 911	0
	1. Tržby za vlastní výrobky	601	0044		
	2. Tržby z prodeje služeb	602	0045	14 910	
	3. Tržby za prodané zboží	604	0046	1	
II.	Změny stavu vnitroorganizačních zásob celkem	ř. 48 až 51	0047	0	0
	4. Změna stavu zásob nedokončené výroby	611	0048		
	5. Změna stavu zásob polotovarů	612	0049		
	6. Změna stavu zásob výrobků	613	0050		
	7. Změna stavu zvířat	614	0051		
III.	Aktivace celkem	ř. 53 až 56	0052	0	0
	8. Aktivace materiálu a zboží	621	0053		
	9. Aktivace vnitroorganizačních služeb	622	0054		
	10. Aktivace dlouhodobého nehmotného majetku	623	0055		
	11. Aktivace dlouhodobého hmotného majetku	624	0056		
IV.	Ostatní výnosy celkem	ř. 58 až 64	0057	438	0
	12. Smluvní pokuty a úroky z prodlení	641	0058		
	13. Ostatní pokuty a penále	642	0059		
	14. Platby za odepsané pohledávky	643	0060		
	15. Úroky	644	0061		
	16. Kursové zisky	645	0062		
	17. Zúčtování fondů	648	0063	70	
	18. Jiné ostatní výnosy	649	0064	368	
V.	Tržby z prodeje majetku, zúčtování rezerv a opravných položek celkem	ř. 66 až 72	0065	0	0
	19. Tržby z prodeje dlouh. nehmotného a hmotného majetku	652	0066		
	20. Tržby z prodeje cenných papírů a podílů	653	0067		
	21. Tržby z prodeje materiálu	654	0068		
	22. Výnosy z krátkodobého finančního majetku	655	0069		
	23. Zúčtování rezerv	656	0070		
	24. Výnosy z dlouhodobého finančního majetku	657	0071		
	25. Zúčtování opravných položek	659	0072		
VI.	Přijaté příspěvky celkem	ř. 74 až 76	0073	0	0
	26. Přijaté příspěvky zúčtované mezi organizačními složkami	681	0074		
	27. Přijaté příspěvky (dary)	682	0075		
	28. Přijaté členské příspěvky	684	0076		
VII.	Provozní dotace celkem	ř. 78	0077	463	0
	29. Provozní dotace	691	0078	463	
	Výnosy celkem	ř. 43+47+52 +57+65+73+77	0079	15 812	0
C.	Výsledek hospodaření před zdaněním	ř. 79 - 42	0080	3 983	0
	34. Daň z příjmů	591	0081	524	
D.	Výsledek hospodaření po zdanění	ř. 80 - 81	0082	3 459	0
				hlavní + hospodářská činnost	
	Výsledek hospodaření před zdaněním	ř. 80/1+80/2	0083	3 983	
	Výsledek hospodaření po zdanění	ř. 82/1+82/2	0084	3 459	




TAB. 2.b. VÝKAZ ZISKU A ZTRÁTY ŠKOLA

Příloha č.2 k vyhlášce č. 504/2002 Sb. ve znění pozdějších předpisů

Jednotlivé položky se vykazují v tis. Kč (§ 4, odst. 3)		účet / součet	řádek	hlavní činnost	hospodářská/ doplňková činnost
A.	Náklady			sl. 1	sl. 2
I.	Spotřebované nákupy celkem	ř. 2 až 5	0001	28 139	847
	1. Spotřeba materiálu	501	0002	16 913	17
	2. Spotřeba energie	502	0003	11 219	830
	3. Spotřeba ostatních neskladovatelných dodávek	503	0004		
	4. Prodané zboží	504	0005	7	
II.	Služby celkem	ř. 7 až 10	0006	79 692	804
	5. Opravy a udržování	511	0007	17 189	5
	6. Cestovné	512	0008	12 446	3
	7. Náklady na reprezentaci	513	0009	1 947	12
	8. Ostatní služby	518	0010	48 110	784
III.	Osobní náklady celkem	ř. 12 až 16	0011	315 832	1 587
	9. Mzdové náklady	521	0012	235 710	1 207
	10. Zákonné sociální pojištění	524	0013	77 745	367
	11. Ostatní sociální pojištění	525	0014		
	12. Zákonné sociální náklady	527	0015	2 377	13
	13. Ostatní sociální náklady	528	0016		
IV.	Daně a poplatky celkem	ř. 18 až 20	0017	58	0
	14. Daň silniční	531	0018	45	
	15. Daň z nemovitosti	532	0019	2	
	16. Ostatní daně a poplatky	538	0020	11	
V.	Ostatní náklady celkem	ř. 22 až 29	0021	109 202	1
	17. Smluvní pokuty a úroky z prodlení	541	0022		
	18. Ostatní pokuty a penále	542	0023	363	
	19. Odpis nedobytné pohledávky	543	0024	45	
	20. Úroky	544	0025		
	21. Kursové ztráty	545	0026	611	
	22. Dary	546	0027	10	
	23. Manka a škody	548	0028	65	
	24. Jiné ostatní náklady	549	0029	108 108	1
VI.	Odpisy, prodaný majetek, tvorba rezerv a opravných položek celkem	ř. 31 až 36	0030	27 902	0
	25. Odpisy dlouhodobého nehmotného a hmotného majetku	551	0031	27 902	
	26. Zůstat. cena prodaného dlouh. nehmotného a hmotného majetku	552	0032		
	27. Prodané cenné papíry a podíly	553	0033		
	28. Prodaný materiál	554	0034		
	29. Tvorba rezerv	556	0035		
	30. Tvorba opravných položek	559	0036		
VII.	Poskytnuté příspěvky celkem	ř. 38 a 39	0037	16	0
	31. Poskytnuté příspěvky zúčtované mezi organizačními složkami	581	0038	16	
	32. Poskytnuté členské příspěvky	582	0039		
VIII.	Daň z příjmů celkem	ř.41	0040	0	0
	33. Dodatečné odvody daně z příjmů	595	0041		
	Náklady celkem	ř. 1+6+11+17 +21+ 30+37+40	0042	560 841	3 239

B.	Výnosy				
I.	Tržby za vlastní výkony a za zboží celkem	ř. 44 až 46	0043	19 691	3 345
	1. Tržby za vlastní výrobky	601	0044	395	2
	2. Tržby z prodeje služeb	602	0045	19 280	3 343
	3. Tržby za prodané zboží	604	0046	16	
II.	Změny stavu vnitroorganizačních zásob celkem	ř. 48 až 51	0047	282	0
	4. Změna stavu zásob nedokončené výroby	611	0048		
	5. Změna stavu zásob polotovarů	612	0049		
	6. Změna stavu zásob výrobků	613	0050	282	
	7. Změna stavu zvířat	614	0051		
III.	Aktivace celkem	ř. 53 až 56	0052	164	0
	8. Aktivace materiálu a zboží	621	0053	164	
	9. Aktivace vnitroorganizačních služeb	622	0054		
	10. Aktivace dlouhodobého nehmotného majetku	623	0055		
	11. Aktivace dlouhodobého hmotného majetku	624	0056		
IV.	Ostatní výnosy celkem	ř. 58 až 64	0057	58 794	0
	12. Smluvní pokuty a úroky z prodlení	641	0058		
	13. Ostatní pokuty a penále	642	0059		
	14. Platby za odepsané pohledávky	643	0060		
	15. Úroky	644	0061	610	
	16. Kursové zisky	645	0062	158	
	17. Zúčtování fondů	648	0063	29 913	
	18. Jiné ostatní výnosy	649	0064	28 113	
V.	Tržby z prodeje majetku, zúčtování rezerv a opravných položek celkem	ř. 66 až 72	0065	60	0
	19. Tržby z prodeje dlouh. nehmotného a hmotného majetku	652	0066	60	
	20. Tržby z prodeje cenných papírů a podílů	653	0067		
	21. Tržby z prodeje materiálu	654	0068		
	22. Výnosy z krátkodobého finančního majetku	655	0069		
	23. Zúčtování rezerv	656	0070		
	24. Výnosy z dlouhodobého finančního majetku	657	0071		
	25. Zúčtování opravných položek	659	0072		
VI.	Přijaté příspěvky celkem	ř. 74 až 76	0073	1 231	0
	26. Přijaté příspěvky zúčtované mezi organizačními složkami	681	0074		
	27. Přijaté příspěvky (dary)	682	0075	1 231	
	28. Přijaté členské příspěvky	684	0076		
VII.	Provozní dotace celkem	ř.78	0077	481 116	0
	29. Provozní dotace	691	0078	481 116	
	Výnosy celkem	ř. 43+47+52 +57+65+73+77	0079	561 338	3 345
C.	Výsledek hospodaření před zdaněním	ř. 79 - 42	0080	497	106
	34. Daň z příjmů	591	0081	317	
D.	Výsledek hospodaření po zdanění	ř.8 0 - 81	0082	180	106
				hlavní + hospodářská činnost	
	Výsledek hospodaření před zdaněním	ř. 80/1+80/2	0083	603	
	Výsledek hospodaření po zdanění	ř. 82/1+82/2	0084	286	



TAB. 3. HOSPODÁŘSKÝ VÝSLEDEK ZA ROK 2015

(tis. Kč)

Součásti VVŠ	HV z hlavní činnosti	HV z doplňkové činnosti	HV celkem
Pedagogická fakulta	72	30	102
Fakulta informatiky a managementu	8	51	59
Filozofická fakulta	52	2	54
Přírodovědecká fakulta	14	9	23
Ústav sociální práce	14	9	23
Rektorát UHK	19	6	25
Koleje VŠ	3 459	0	3 459
C e l k e m	3 638	107	3 745

Komentář:

V roce 2015 dosáhly všechny součásti UHK kladného hospodářského výsledku, který byl převeden do fondů, především FRIM a v malé míře do Fondu odměn.

TAB. 4. PŘEHLED O PENĚŽNÍCH TOCÍCH (VÝKAZ CASH FLOW)

(tis. Kč)					
Struktura celkového CASH FLOW	č.ř.	Minulé období	Běžné období	Rozdíl	Vliv na CF
Hospodářský výsledek běžného roku	001		3744,73	3744,73	3744,73
Odписы dlouhodobého majetku	002			0	29017,92
Rezervy řízené předpisy	003			0	
Přechodné účty pasivní	004	5441,75	5716,55	274,8	274,8
Výdaje příštích období	005			0	
Výnosy příštích období	006	5436,65	5716,55	279,9	279,9
Kursové rozdíly pasivní	007	5,1		-5,1	-5,1
Dohadné účty pasivní	008			0	
Přechodné účty aktivní	009	386633,23	137330,74	-249302,49	249302,49
Náklady příštích období	010	4725,49	6881,8	2156,31	-2156,31
Příjmy příštích období	011		19,06	19,06	-19,06
Kursové rozdíly aktivní	012	36,68	-37,47	-74,15	74,15
Dohadné účty aktivní	013	381871,06	130467,35	-251403,71	251403,71
Pohledávky celkem	014	23470,34	9372	-14098,34	14098,34
Z obchodního styku	015	23399,19	8837,6	-14561,59	14561,59
K účastníkům sdružení	016			0	
Za institucemi soc. zabezp. a zdravot. pojištění	017			0	
Daň z příjmu	018	356,01	462,9	106,89	-106,89
Ostatní přímé daně	019			0	
Daň z přidané hodnoty	020			0	
Ostatní daně a poplatky	021			0	
Ze vztahu ke státnímu rozpočtu	022			0	
Ze vztahu k rozpočtu organů ÚSC	023			0	
Za zaměstnanci	024	-196,55	15,95	212,5	-212,5
Z emitovaných dluhopisů a jiné pohledávky	025		103,06	103,06	-103,06
Opravná položka k pohledávkám	026	-88,31	-47,51	40,8	-40,8
Ceniny	027	2,24		-2,24	2,24
Majetkové cenné papíry	028			0	
Dlužné cenné pap. a vlastní dluhopisy	029			0	
Ostatní cenné papíry a pořízení krátkodob. finan. majetku	030			0	
Zásoby celkem	031	6162,58	5877,99	-284,59	284,59
Materiál na skladě a na cestě	032	1820,17	1270,05	-550,12	550,12
Nedokončená výroba a polotovary vlastní výroby	033			0	
Výrobky	034	4317,79	4573,41	255,62	-255,62
Zvířata	035			0	
Zboží na skladě a na cestě	036	24,62	34,53	9,91	-9,91
Poskytnuté zálohy na zásoby	037			0	
Krátkodobé závazky	038	477216,94	207931,35	-269285,59	269285,59
Dodavatelé	039	8486,06	32386,47	23900,41	23900,41
Směnky k úhradě	040			0	
Přijaté zálohy	041	427701,08	134826,58	-292874,5	292874,5
Ostatní závazky	042	7441,08	6684,74	-756,34	756,34
Zaměstnanci	043	193,08	-0,11	-193,19	193,19
Ostatní závazky vůči zaměstnancům	044	19081,1	16131,22	-2949,88	2949,88
K institucím soc. zabezp. a zdravot. Pojištění	045	10335,32	8817,8	-1517,52	1517,52
Daň z příjmu	046			0	
Ostatní přímé daně	047	3418,03	2540,2	-877,83	877,83
Daň z přidané hodnoty	048	438,15	6529,6	6091,45	6091,45
Ostatní daně a poplatky	049	10,03	14,78	4,75	4,75
Ze vztahu ke státnímu rozpočtu	050	113,01	0,07	-112,94	112,95
Ze vztahu k rozpočtu ÚSC	051			0	
K účastníkům sdružení	052			0	
Jiné závazky	053			0	
Krátkodobé bankovní úvěry	054			0	
Přijaté finanční výpomoci	055			0	
Cash flow provozní	056	898927,08	369973,36	-528953,72	27439,52

TAB. 4. PŘEHLED O PENĚŽNÍCH TOCÍCH (VÝKAZ CASH FLOW)

Nehmotný dlouhodobý majetek	057	38047,4	38783,99	736,59	-736,59
Nehmotné výsledky výzkumu a vývoje	058			0	
Software	059	36287,86	37073,25	785,39	-785,39
Předměty ocenitelných práv	060			0	
Drobný dlouhodobý nehmotný majetek	061	1759,54	1710,74	-48,8	48,8
Ostatní dlouhodobý nehmotný majetek	062			0	
Nedokončené nehmotné investice	063			0	
Poskytnuté zálohy na nehmot. dlouhod. majetek	064			0	
Oprávký celkem	065	-32197,97	-34259,46	-2061,49	2061,49
K nehmotným výsledkům výzkumné činnosti	066			0	
K softwaru	067	-30438,43	-32548,72	-2110,29	2110,29
K předmětům ocenitelných práv	068			0	
K drobnému nehmot. dlouhodobému majetku	069	-1759,54	-1710,74	48,8	-48,8
K ostatnímu nehmot. dlouhodobému majetku	070			0	
Hmotný dlouhodobý majetek	071	1187660,02	1329815,31	142155,29	-142155,29
Pozemky	072	131321,33	131321,33	0	0
Umělecká díla a sbírky	073	1645,12	1645,12	0	0
Stavby	074	798929,26	808788,54	9859,28	-9859,28
Samostatné movité věci a soubory movité věci	075	179996,38	177166,79	-2829,59	2829,59
Pěstitelské celky trvalých porostů	076			0	
Základní stádo a tažná zvířata	077			0	
Drobný hmotný dlouhodobý majetek	078	49702,85	48054,98	-1647,87	1647,87
Ostatní hmotný dlouhodobý majetek	079			0	
Nedokončené hmotné investice	080	26065,08	162838,55	136773,47	-136773,47
Poskytnuté zálohy na hmotný dlouhodobý majetek	081			0	
Oprávký celkem	082	-360998,04	-374542,53	-13544,490	13544,49
Ke stavbám	083	-158409,21	-174593,73	-16184,52	16184,52
K movitým věcem a souborům movitých věcí	084	-152885,98	-151893,82	992,16	-992,16
K pěstitelským celkům trvalých porostů	085			0	
K základnímu stádu a tažným zvířatům	086			0	
K drobnému hmotnému dlouhodobému majetku	087	-49702,85	-48054,98	1647,87	-1647,87
K ostatnímu hmotnému dlouhodobému majetku	088			0	
Korekce vyloučením odpisů	089			0	-29017,92
Dlouhodobý finanční majetek	090			0	
Podíl. cenné papíry a vklady - rozhodný vliv	091			0	
Podíl. cenné papíry a vklady - podstatný vliv	092			0	
Ostatní dlouhodobé cenné papíry a vklady	093			0	
Půjčky podnikům ve skupině	094			0	
Ostatní dlouhodobý finanční majetek	095			0	
Cash flow z investiční činnosti	096	832511,41	959797,31	127285,9	-156303,82
Dlouhodobé závazky celkem	097			0	
Emitované dluhopisy	098			0	
Závazky z pronájmu	099			0	
Dlouhodobě přijaté zálohy	100			0	
Dlouhodobě směnky k úhradě	101			0	
Ostatní dlouhodobé závazky	102			0	
Dlouhodobé bankovní úvěry	103			0	
Vlastní jmění	104	834642,07	935324,64	100682,57	100682,57
Fondy	105	160385,61	161398,88	1013,27	1013,27
Oceňovací rozdíly z přecenění majetku a závazků	106			0	
Nerozděl. zisk, neuhráz. ztráta minulých let	107			0	
Hospodářský výsledek ve schvalovacím řízení	108	2068,09	3744,73	1676,64	
Korekce snížením disponibilního zisku běžného roku	109		-3744,73	-3744,73	-3744,73
Cash flow z finanční činnosti	110	997095,77	1096723,52	99627,75	99627,75
Cash flow celkové	111	2728534,26	2426494,19	-302040,07	-29236,55
Stav peněžních prostředků	112	236209,71	207808,32	-28401,39	28401,39

ANALÝZA VÝNOSŮ UHK ZA ROK 2015

tis. Kč	Činnosti		Celkový součet
	Vzdělávání	Doplňková činnost	
Tržby za výroby - 601			
Tržby za vl.výrobky - skripta, materiál	395	2	397
Celkový součet	395	2	397

tis. Kč	Činnosti		Celkový součet
	Vzdělávání	Doplňková činnost	
Tržby z prodeje služeb - 602			
Tržby - vnitřní zúčtování	241	0	241
Tržby - dlouhodobý pronájem nebytových prostor	149	392	541
Tržby - kolejné Palachova	14 229	0	14 229
Tržby - krátkodobý pronájem nebytových prostor	3	795	798
Tržby z prodeje služeb - habilitační řízení	117	0	117
Tržby z prodeje odpadu	2	0	2
Tržby z prodeje služeb - ČŽV	4 480	0	4 480
Tržby z prodeje služeb - ISIC karty, nabíjení karet, kopírování	1 485	0	1 485
Tržby z prodeje služeb - konference	2 093	0	2 093
Tržby z prodeje služeb - neakreditované kurzy	0	2 136	2 136
Tržby z prodeje služeb - ostatní poplatky, zájmová činnost, smluvní výzkum	1 502	0	1 502
Tržby z prodeje služeb - poplatky studentů (přijímací řízení §58 odst. 1)	5 704	0	5 704
Tržby z prodeje služeb - poplatky studentů ostatní	2 079	1	2 079
Tržby z prodeje služeb - samoplátci	1 088	0	1 088
Tržby z prodeje služeb souvisejících s nájmem	313	18	331
Tržby z prodeje služeb u kolejí - internet, pračka, posilovna	42	0	42
Tržby z přechodného ubytování - koleje Palachova, Rektorát	595	0	595
Tržby za nájemné - nájemní byt	70	0	70
Celkový součet	34 190	3 343	37 533

tis. Kč	Činnost	
	Vzdělávání	Celkový součet
Tržby za zboží - 604		
Tržby za prodané zboží - ostatní	17	17
Tržby za prodané zboží - potraviny	0	0
Celkový součet	17	17

tis. Kč	Činnosti	
	Vzdělávání	Celkový součet
Zúčtování fondů - 648		
Zúčtování - Použití fondu odměn	392	392
Zúčtování - Použití FPP	9 540	9 540
Zúčtování - Použití FÚUP	375	375
Zúčtování - Použití sociálního fondu	2 876	2 876
Zúčtování - Použití stipendijního fondu	16 800	16 800
Celkový součet	29 983	29 983

tis. Kč	Činnosti		
	Vzdělávání	VaV	Operační programy
Jiné ostatní výnosy - 649			
Mimorozpočtové projekty	0	0	-217
Ostatní - haléřové vyrovnání	16	0	0
Ostatní - náhrada od pojišťovny	310	0	0
Ostatní - předpis manka viníkovi	10	0	0
Příspěvky ÚP - Vytvoření zaměstnanosti	43	0	0
Reklama, propagace	408	0	0
Spolupříjemci GAČR	0	1 303	0
Spolupříjemci TAČR	0	797	0
Spoluřešitelé EU	96	0	483
Škody a penále	215	0	0
Výnos z odpisů z dotace	25 000	0	0
Výnos z zůstatkové ceny z dotace	16	0	0
Celkový součet	26 115	2 100	266

Komentář:

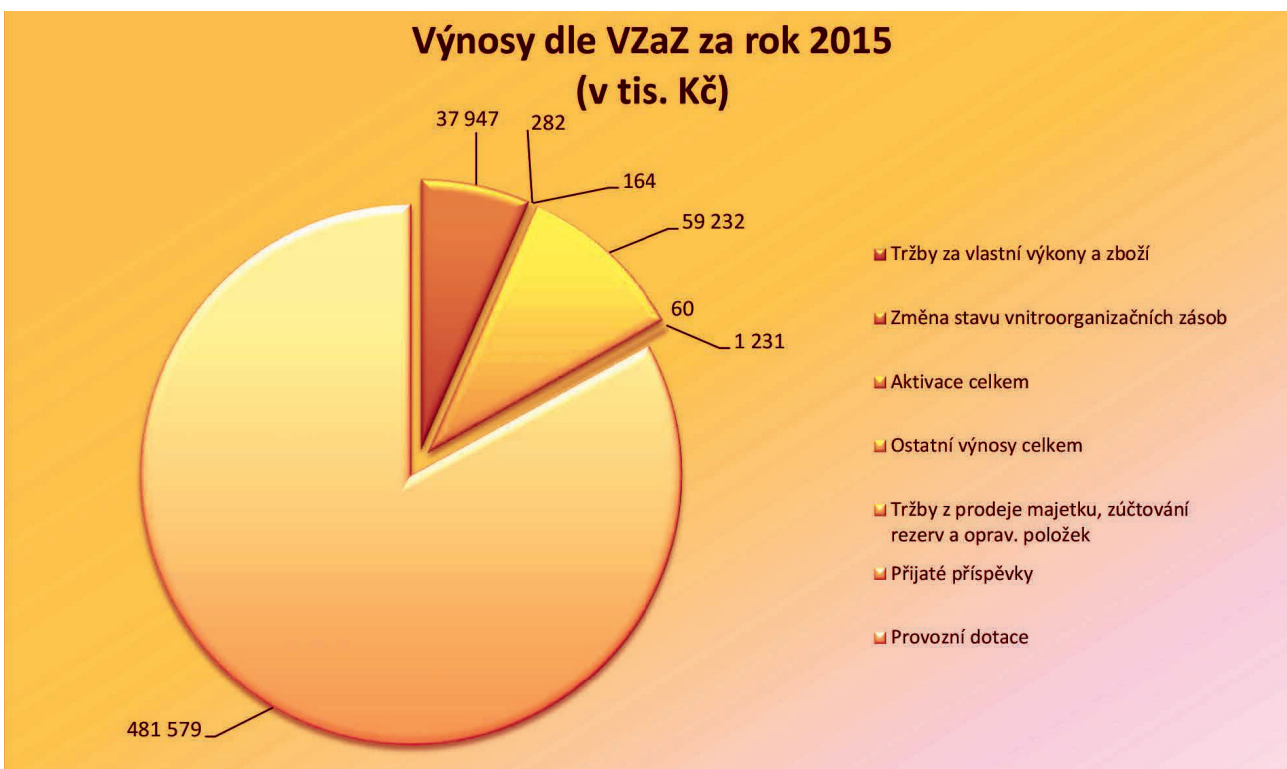
Finanční prostředky přijaté na spoluřešení projektů, kde hlavním řešitelem je jiná instituce, jsou evidovány na účtě 649 s analytickým rozšířením účtu dle poskytovatele. Jednotlivé projekty jsou v dalším stupni rozděleny na zakázky.

tis. Kč	Činnost	
	Vzdělávání	Celkový součet
Tržby z prodeje DHM a DNM - 652		
Tržby z prodeje dlouhodobého majetku	60	60
Celkový součet	60	60

tis. Kč	Činnosti		
	Vzdělávání	VaV	Operační programy
Provozní dotace - 691			
MŠMT - Dotace - Institucionální podpora	0	42 439	0
MŠMT - Dotace - Účelová podpora - Aplikovaný výzkum (Kontakt II, Cost CZ)	0	1 312	0
MŠMT - Dotace - Účelová podpora - Specifický vysokoškolský výzkum	0	10 897	0
MŠMT - Dotace D - Zahraniční studenti a mezinárodní spolupráce	1 687	0	0
MŠMT - Dotace I - Rozvojové programy	2 766	0	0
MŠMT - Dotace J - na ubytování a stravování	463	0	0
MŠMT - Dotace NIV vázaná na investice E	12 694	0	0
MŠMT - Příspěvek A+K - Studijní programy a inovační činnost	287 620	0	0
MŠMT - Příspěvek C - Stipendia pro studenty doktorských studijních programů	8 843	0	0
MŠMT - Příspěvek D - Zahraniční studenti a mezinárodní spolupráce	6 016	0	0
MŠMT - Příspěvek F - Fond vzdělávací politiky	4 868	0	0
MŠMT - Příspěvek I - Transformační a rozvojové programy (IRP)	13 800	0	0
MŠMT - Příspěvek S - Sociální stipendia	355	0	0
MŠMT - Příspěvek U - Ubytovací stipendia	16 929	0	0
Ostatní kapitoly SR - Dotace - GAČR	0	5 086	0
Ostatní kapitoly SR - MŽP - Norské fondy	889	0	0
Programy strukturálních fondů - OPVK	0	0	55 325
Územní rozpočty - Fond Miroslava Antla	5	0	0
Zahraničí - Dotace G - Erasmus	9 430	155	0
Celkový součet	366 365	59 889	55 325

Výnosy celkem dle VZaZ k 31. 12. 2015

Výnosy (v tis. Kč)	Výnosy (tis. Kč)	Výnosy (%)
Tržby za vlastní výkony a zboží	37 947	6,54
Změna stavu vnitroorganizačních zásob	282	0,05
Aktivace celkem	164	0,03
Ostatní výnosy celkem	59 232	10,20
Tržby z prodeje majetku, zúčtování rezerv a oprav. položek	60	0,01
Přijaté příspěvky	1 231	0,21
Provozní dotace	481 579	82,96
Celkem	580 495	100



Komentář:

Podrobný přehled výnosů UHK za rok 2015 zahrnuje Analýza výnosů, kde jsou specifikovány nejvýznamnější výnosové položky odděleně pro hlavní činnost (vzdělávání, VaV, operační programy) a doplňkovou činnost. Podíl jednotlivých výnosových položek přehledně zobrazuje graf „Výnosy dle VZaZ za rok 2015“. Největší podíl ve výnosech představují provozní dotace a příspěvek, ostatní výnosy a tržby za vlastní výkony a zboží (kolejné, přijímací řízení, kurzy, poplatky).

TAB. 5. VEŘEJNÉ ZDROJE FINANCOVÁNÍ VVŠ: PROSTŘEDKY POSKYTNUTÉ A PROSTŘEDKY POUŽITÉ

(v tis. Kč)

Název údaje	č.ř.	I. Běžné prostředky		II. Kapitálové prostředky		III. Celkem	
		poskytnuto	použito	poskytnuto	použito	poskytnuto	použito
		1	2	3	4	5	6
Prostředky z veřejných zdrojů (dotace a příspěvky) národní i zahraniční (ř.2+ř.27)	1	460 037	481 580	157 830	115 974	617 867	597 554
v tom: 1. prostředky plynoucí přes (z) veřejné rozpočty ČR (ř.3+ř.13+ř.20)	2	450 452	471 995	157 830	115 974	608 282	587 969
v tom: získané přes kapitolu MŠMT (ř.4+ř.7)	3	444 714	465 495	157 830	115 974	602 544	581 469
v tom: dotace na programy strukturálních fondů (3) (ř.5+ř.6)	4	27 419	54 806	589	589	28 008	55 395
v tom: dotace spojené se vzdělávací činností	5	27 419	54 806	589	589	28 008	55 395
dotace na VaV	6	0	0	0	0	0	0
dotace ostatní (ř.8+ř.12)	7	417 295	410 689	157 241	115 385	574 536	526 074
v tom: dotace spojené se vzdělávací činností (ř.9+ř.10+ř.11)	8	362 647	356 041	156 741	114 885	519 388	470 926
příspěvek	9	338 431	338 431	7 828	7 828	346 259	346 259
dotace spojené s programy reprodukce majetku	10	19 300	12 694	148 500	106 644	167 800	119 338
ostatní dotace	11	4 916	4 916	413	413	5 329	5 329
dotace na VaV	12	54 648	54 648	500	500	55 148	55 148
získané přes ostatní kapitoly státního rozpočtu (ř.14+ř.17)	13	5 518	5 975	0	0	5 518	5 975
v tom: dotace na operační programy EU (ř.15+ř.16)	14	0	0	0	0	0	0
v tom: dotace spojené se vzdělávací činností	15					0	0
dotace na VaV	16					0	0
dotace ostatní (ř.18+ř.19)	17	5 518	5 975	0	0	5 518	5 975
v tom: dotace spojené se vzdělávací činností	18	432	889	0	0	432	889
dotace na VaV	19	5 086	5 086	0	0	5 086	5 086
získané přes územní rozpočty (ř.21+ř.24)	20	220	525	0	0	220	525
v tom: dotace na operační programy EU (ř.22+ř.23)	21	215	520	0	0	215	520
v tom: dotace spojené se vzdělávací činností	22	215	520	0	0	215	520
dotace na VaV	23					0	0
dotace ostatní (ř.25+ř.26)	24	5	5	0	0	5	5
v tom: dotace spojené se vzdělávací činností	25	5	5	0	0	5	5
dotace na VaV	26	0	0	0	0	0	0
v tom: 2. veřejné prostředky ze zahraničí (získané přímo VVŠ) (ř.28+ř.29)	27	9 585	9 585	0	0	9 585	9 585
v tom							
získané přes kapitolu MŠMT							
dotace spojené se vzdělávací činností	28	9 430	9 430	0	0	9 430	9 430
dotace na VaV	29	155	155	0	0	155	155
SOUHRN 1 (ř.31+ř.36)	30	460 037	481 580	157 830	115 974	617 867	597 554
v tom: dotace spojené se vzdělávací činností (ř.32+ř.33+ř.34+ř.35)	31	400 148	421 691	157 330	115 474	557 478	537 165
v tom: získané přes kapitolu MŠMT (ř.5+ř.8)	32	390 066	410 847	157 330	115 474	547 396	526 321
získané přes ostatní kapitoly státního rozpočtu (ř.15+ř.18)	33	432	889	0	0	432	889
získané přes územní rozpočty (ř.22+ř.25)	34	220	525	0	0	220	525
veřejné prostředky ze zahraničí (získané přímo VVŠ) (ř.28)	35	9 430	9 430	0	0	9 430	9 430
dotace na VaV (ř.37+ř.38+ř.39+ř.40)	36	59 889	59 889	500	500	60 389	60 389
v tom: získané přes kapitolu MŠMT (ř.6+ř.12)	37	54 648	54 648	500	500	55 148	55 148
získané přes ostatní kapitoly státního rozpočtu (ř.16+ř.19)	38	5 086	5 086	0	0	5 086	5 086
získané přes územní rozpočty (ř.23+ř.26)	39	0	0	0	0	0	0
veřejné prostředky ze zahraničí (získané přímo VVŠ) (ř.29)	40	155	155	0	0	155	155
SOUHRN 2 (ř.42+ř.46)	41	460 037	481 580	157 830	115 974	617 867	597 554
v tom: dotace spojené se vzdělávací činností (ř.43+ř.44+ř.45)	42	400 148	421 691	157 330	115 474	557 478	537 165
v tom: dotace na programy strukturálních fondů (ř.5+ř.15+ř.22)	43	27 634	55 326	589	589	28 223	55 915
dotace ostatní (ř.8+ř.18+ř.25)	44	363 084	356 935	156 741	114 885	519 825	471 820
veřejné prostředky ze zahraničí (získané přímo VVŠ) (ř.28)	45	9 430	9 430	0	0	9 430	9 430
dotace na VaV (ř.47+ř.48+ř.49)	46	59 889	59 889	500	500	60 389	60 389
v tom: dotace na programy strukturálních fondů (ř.6+ř.16+ř.23)	47	0	0	0	0	0	0
dotace ostatní (ř.12+ř.19+ř.26)	48	59 734	59 734	500	500	60 234	60 234
veřejné prostředky ze zahraničí (získané přímo VVŠ) (ř.29)	49	155	155	0	0	155	155

TAB. 5.a. FINANCOVÁNÍ VZDĚLÁVACÍ A VĚDECKÉ, VÝZKUMNÉ, VÝVOJOVÉ A INOVAČNÍ, UMĚLECKÉ A DALŠÍ TVŮRČÍ ČINNOSTI V ROCE 2014
(bez prostředků poskytnutých na programové financování, na operační programy a VaV)

č.ř.	Druh podpory (dotační položky a ukazatele)	Prostředky z veřejných zdrojů běžné										Prostředky z veřejných zdrojů celkem			Převody do fondů			Vratka nevyčerpaných prostředků		Ostatní použité nevěřej. zdroje		Použité zdroje celkem l= f+k
		poskytnuté		použité		poskytnuté		použité		poskytnuté		použité		FRIM	FPP	h	i	FÚUP	j=e-f	k		
		a	b	c	d	e=a+c	f=b+d	g	h	i	j	k	l	m	n	o	p	q	r	s		
1	MŠMT	343 347	343 347	8 241	8 241	351 588	351 588	1 954	21 356	0	0	1 954	21 356	0	0	0	0	0	0	0	351 588	
2	Příspěvek	338 431	338 431	7 828	7 828	346 259	346 259	1 954	21 356	0	0	1 954	21 356	0	0	0	0	0	0	0	346 259	
3	A+B	287 620	287 620	8 843	8 843	287 620	287 620	19 181	804	0	0	19 181	804	0	0	0	0	0	0	0	287 620	
4	C	8 843	8 843	8 843	8 843	8 843	8 843	804	0	0	0	804	0	0	0	0	0	0	0	0	8 843	
5	D	6 016	6 016	6 016	6 016	6 016	6 016	146	0	0	0	146	0	0	0	0	0	0	0	0	6 016	
6	F	4 868	4 868	428	428	5 296	5 296	1 149	0	0	0	1 149	0	0	0	0	0	0	0	0	5 296	
7	M					0	0														0	
8	S	355	355			355	355														355	
9	U	16 929	16 929			16 929	16 929														16 929	
10	I	13 800	13 800	7 400	7 400	21 200	21 200	1 954	76	0	0	1 954	76	0	0	0	0	0	0	0	21 200	
11	Dotace	4 916	4 916	413	413	5 329	5 329	0	0	0	0	0	0	0	0	0	0	0	0	0	5 329	
12	D	1 687	1 687			1 687	1 687														1 687	
13	F					0	0														0	
14	G					0	0														0	
15	I	2 766	2 766	413	413	3 179	3 179														3 179	
16	J	463	463			463	463														463	
17	M					0	0														0	
18	další dle specifikace VVŠ					0	0														0	
19	Ostatní kapitoly státního rozpočtu	432	889	0	0	432	889	0	0	0	0	0	0	0	0	0	0	0	0	0	889	
20	součtový řádek pro poskytovatele	432	889	0	0	432	889	0	0	0	0	0	0	0	0	0	0	0	0	0	889	
21	MŽP - Norské fondy	432	889			432	889														889	
22	Územní rozpočty	5	5	0	0	5	5	0	0	0	0	0	0	0	0	0	0	0	0	0	5	
23	součtový řádek pro poskytovatele	5	5	0	0	5	5	0	0	0	0	0	0	0	0	0	0	0	0	0	5	
24	Regionální - Fond Miroslava Antla	5	5			5	5														5	
25	Prostředky ze zahraničí (získané přímo VVŠ)	9 430	9 430	0	0	9 430	9 430	0	0	0	0	0	0	0	0	0	0	0	0	0	9 430	
26	součtový řádek pro poskytovatele	9 430	9 430	0	0	9 430	9 430	0	0	0	0	0	0	0	0	0	0	0	0	0	9 430	
27	Erasmus (č. 1445 a 1465)	9 430	9 430			9 430	9 430														9 430	
28	C e l k e m	353 214	353 671	8 241	8 241	361 455	361 912	1 954	21 356	0	0	1 954	21 356	0	0	0	0	0	0	0	361 912	

Komentář:

MŽP – Norské fondy: V roce 2015 nám byla poskytnuta dotace ve výši 432 tis. Kč, za rok 2015 jsme použili finanční prostředky ve výši 889 tis. Kč. Vyšší čerpání nákladů vykryto finančním příspěvkem, který jsme obdrželi začátkem roku 2016.

TAB. 5.b. FINANCOVÁNÍ VÝZKUMU A VÝVOJE
(bez prostředků poskytnutých na operační programy EU)

č.ř.	Druh podpory/název programu	Prostředky z veřejných zdrojů běžné											Prostředky z veřejných zdrojů kapitálové		Prostředky z veřejných zdrojů celkem		z toho zajištěno spoluřešit. f**	z toho převody do FUIP g	Vratka nevyčerp. prostředků h=e-f	Ostatní použité ne veřejné zdroje i	Použité zdroje celkem j=f+i		
		poskytnuté		použité		poskytnuté		použité		poskytnuté		použité		f*	g	h=e-f						i	j=f+i
		a	b	c	d	e=a+c	f=b+d	f*	g	h=e-f	i	j=f+i											
1	MŠMT	54 648	54 648	500	500	55 148	55 148	0	0	55 148	55 148	0	0	0	0	0	0	0	55 148				
2	Institucionální podpora (IP)	42 439	42 439	500	500	42 939	42 939	0	0	42 939	42 939	0	0	0	0	0	0	0	42 939				
3	IP na uskutečňování výzkumných záměrů					0	0	0	0	0	0	0	0	0	0	0	0	0	0				
4	IP na dlouh. koncepční rozvoj výzk. organizací	42 439	42 439	500	500	42 939	42 939	0	0	42 939	42 939	0	0	0	0	0	0	0	42 939				
5	IP na mezinárodní spolupráci ČR ve VaV					0	0	0	0	0	0	0	0	0	0	0	0	0	0				
6	<i>specifikovat dle programu</i>					0	0	0	0	0	0	0	0	0	0	0	0	0	0				
7	Účelová podpora	12 209	12 209	0	0	12 209	12 209	0	0	12 209	12 209	0	0	0	0	0	0	0	12 209				
8	Základní výzkum	0	0	0	0	0	0	0	0	0	0	0	0	0	0	0	0	0	0				
9	<i>specifikovat dle programu</i>					0	0	0	0	0	0	0	0	0	0	0	0	0	0				
10	Aplikovaný výzkum	1 312	1 312	0	0	1 312	1 312	0	0	1 312	1 312	0	0	0	0	0	0	0	1 312				
11	COST CZ	618	618	0	0	0	0	0	0	0	0	0	0	0	0	0	0	0	618				
11	KONTAKT II	694	694	0	0	694	694	0	0	694	694	0	0	0	0	0	0	0	694				
12	NPV					0	0	0	0	0	0	0	0	0	0	0	0	0	0				
13	<i>specifikovat dle programu</i>					0	0	0	0	0	0	0	0	0	0	0	0	0	0				
14	Specifický vysokoškolský výzkum	10 897	10 897	0	0	10 897	10 897	0	0	10 897	10 897	0	0	0	0	0	0	0	10 897				
15	Velké infrastruktury					0	0	0	0	0	0	0	0	0	0	0	0	0	0				
16	<i>specifikovat dle programu</i>					0	0	0	0	0	0	0	0	0	0	0	0	0	0				
17						0	0	0	0	0	0	0	0	0	0	0	0	0	0				
18	Ostatní kapitoly státního rozpočtu	5 086	5 086	0	0	5 086	5 086	0	0	5 086	5 086	0	1 542	74	0	0	0	0	10 172				
19	součtový řádek pro poskytovatele	5 086	5 086	0	0	5 086	5 086	0	0	5 086	5 086	0	1 542	74	0	0	0	0	5 086				
20	specifikace VŠ																		0				
21	GAČR	5 086	5 086	0	0	5 086	5 086	0	0	5 086	5 086	0	1 542	74	0	0	0	0	5 086				
22	GAČR	5 086	5 086			5 086	5 086			5 086	5 086		1 542	74					5 086				
23	TAČR	0	0	0	0	0	0	0	0	0	0	0	0	0	0	0	0	0	0				
24	<i>specifikace VŠ</i>																		0				
25	Územní rozpočty	0	0	0	0	0	0	0	0	0	0	0	0	0	0	0	0	0	0				
26	součtový řádek pro poskytovatele	0	0	0	0	0	0	0	0	0	0	0	0	0	0	0	0	0	0				
27																			0				
28	Prostředky ze zahraničí (získané přímo VVŠ)	155	155	0	0	155	155	0	0	155	155	0	0	0	0	0	0	0	155				
29	součtový řádek pro poskytovatele	155	155	0	0	155	155	0	0	155	155	0	0	0	0	0	0	0	155				
30	<i>Erasmus (č. 1444)</i>	155	155	155	155	155	155	155	155	155	155	155	0	0	0	0	0	0	155				
31	C e l k e m	59 889	59 889	500	500	60 389	60 389	0	1 542	60 389	60 389	0	1 542	74	0	0	0	0	65 475				

TAB. 5.c. FINANCOVÁNÍ PROGRAMŮ REPRODUKCE MAJETKU V ROCE 2015

č.ř.	Identifikační číslo EDS (ISPROFIN)	Název akce	Prostředky z veřejných zdrojů běžné		Prostředky z veřejných zdrojů kapitálové		Prostředky z veřejných zdrojů celkem		Vratka nevyčerpaných prostředků	Vlastní použité	Ostatní použité nevěřejné zdroje celkem	Použité zdroje celkem
			poskytnuté	použité	poskytnuté	použité	poskytnuté	použité				
			a	b	c	d	e=a+c	f=b+d				
1	133D21T003701	UHK - Oprava vnějšího pláště budov B a C, náměstí Svobody	18 300	12 694	9 500	5 032	27 800	17 726	10 074	1 533	2 504	21 763
2	133D21T003702	Objekt C - Lokalita „Na Soutoku“	1 000	0	139 000	101 612	140 000	101 612	38 388	34 497	0	136 109
3							0	0	0			0
4							0	0	0			0
5							0	0	0			0
6							0	0	0			0
7							0	0	0			0
8							0	0	0			0
9	C e l k e m		19 300	12 694	148 500	106 644	167 800	119 338	48 462	36 030	2 504	157 872

Komentář:

Ident. číslo 133D21T003701 - UHK Oprava vnějšího pláště budov B a C:

Vlastní použité zdroje investiční na akci „UHK - oprava vnějšího pláště bud. C dosáhly v roce 2015 výše 573 624,40 Kč, z toho budeme požadovat částku ve výši 474 213,74 Kč z dotace r. 2016.

Vlastní použité zdroje investiční na akci „UHK - oprava vnějšího pláště bud. B dosáhly v roce 2015 výše 821 059,70 Kč, z toho budeme požadovat částku ve výši 781 278,50 Kč z dotace r. 2016.

Ident. číslo 133D21T003702 - Objekt C - Lokalita „Na Soutoku“

Vlastní použité zdroje investiční na akci Objekt C - Lokalita „Na Soutoku“ dosáhly v roce 2015 výše 34 283 466,08 Kč, z toho budeme požadovat částku ve výši 33 078 563,27 Kč z dotace r. 2016.

TAB. 5.d FINANCOVÁNÍ PROGRAMŮ STRUKTURÁLNÍCH FONDŮ

č.ř.	Operační program/prioritní osa/oblast podpory (1)	VaV	Prostředky z veřejných zdrojů běžné		Prostředky z veřejných zdrojů kapitálové		Prostředky z veřejných zdrojů poskytnuté		z toho z zdrojů EU v %	z toho zajištěno spoluhřbit.	Nevyčerp. z poskyt. veřejných prostředků v roce	Vratka nevyčerp. prostředků	Ostatní použ. neveřejné zdroje celkem (9)	Použité zdroje celkem
			poskytnuté		poskytnuté		poskytnuté							
			a	b	c	d	e=a+c	f=b+d						
1	MŠMT		27 419	54 806	589	589	589	28 008	47 086	15 783	-27 387	14 837	0	55 395
2	OP VK -Vzdělávání pro konkurenceschopnost													
3	PO 2 - Terciární vzdělávání, výzkum a vývoj							0	0		0			0
4	2.2 Vysokoškolské vzdělávání		977	7 622	589	589	1 566	8 211	6 979	672	-6 645	7 639		8 211
5	2.3 Lidské zdroje ve VaV		9 009	13 117			9 009	13 117	11 149		-4 108	2 099		13 117
6	2.4 Partnerství a sítě			-8			0	-8	-7		8	776		-8
7	MŠMT PO 1.3 další dle specifikace VŠ		17 433	34 075			17 433	34 075	28 964	15 111	-16 642	4 323		34 075
8	OP VaVpI - Výzkum a vývoj pro inovace													
9	PO 1 - Evropská centra excelence						0	0			0			0
10	1.1 Evropská centra excelence						0	0			0			0
11	PO 2 - Regionální VaV centra						0	0			0			0
12	2.1 Regionální VaV centra						0	0			0			0
13	PO 3 - Komercializace a popularizace VaV						0	0			0			0
14	další dle specifikace VŠ						0	0			0			0
15	další dle specifikace VŠ						0	0			0			0
15	PO 4 - Infrastruktura pro výuku na VŠ spojenou s výzkumem						0	0			0			0
16	4.1 Infrastruktura pro výuku na VŠ spojenou s výzkumem						0	0			0			0
17	další dle specifikace VŠ						0	0			0			0
17	další dle specifikace VŠ						0	0			0			0
18	Ostatní kapitoly státního rozpočtu		0	0	0	0	0	0	0	0	0	0	0	0
19	součtový rádek pro poskytovatele													
20							0	0			0			0
21	Územní rozpočty		215	520	0	0	215	520	442	274	-305	0	0	520
22	součtový rádek pro poskytovatele													
23	KK Hradec Králové		215	520			215	520	442	274	-305			520
24							0	0			0			0
25							0	0			0			0
26	C e l k e m		27 634	55 326	589	589	28 223	55 915	47 528	16 057	-27 692	14 837	0	55 915

TAB. 6. PŘEHLED VYBRANÝCH VÝNOSŮ

(v tis. Kč)					
č.ř.	Vybrané činnosti	Výnosy za rok			
		Hlavní činnost	Doplňková činnost	Celkem	
A	Transfer znalostí	0	116	116	
A.1	v tom	Příjmy z licenčních smluv		0	
A.2		Příjmy ze smluvního výzkumu		0	
A.3		Placené vzdělávací kurzy pro zaměstnance subjektů aplikační sféry (4)		116	
A.4		Konzultace a poradenství		0	
B	Tržby za vlastní služby	33 968	2 155	36 123	
C	Pronájem	222	1 188	1 410	
C.1	v tom	budovy, stavby, haly		0	
C.2		pozemky		0	
C.3		prostory	219	393	612
C.4		ostatní	3	795	798
D	Tržby z prodeje majetku	60	0	60	
D.1	v tom	budovy, stavby, haly		0	
D.2		pozemky		0	
D.3		ostatní	60		
E	Dary	1 231		1 231	
F	Dědictví			0	

TAB. 7 PŘÍJMY Z POPLATKŮ A ÚHRAD ZA DALŠÍ ČINNOSTI POSKYTOVANÉ VEŘEJNOU VYSOKOU ŠKOLOU

(v tis. Kč)					
č.ř.	Položka	Výnosy	Z toho stipendijní fond – tvorba	Počet studentů	Průměrná částka na 1 studenta
		a	b	c	d
1	Poplatky stanovené dle § 58 zákona 111/1998 Sb.	6 792	14 977	12 825	-
2	poplatky za úkony spojené s přijímacím řízením (§ 58 odst. 1)	5704	-	11 400	0,50
3	poplatky za nadstandardní dobu studia (§58 odst. 3)		14 408	1 200	12,00
4	poplatky za studium v dalším stud. programu (§58 odst. 4)		569	210	2,70
5	poplatky za studium v cizím jazyce (§58 odst. 5)	1 088	-	15	72,00
6	Úhrada za další činnosti poskytované vysokou školou	5 586	-	4 513	0,00
7	úplata za poskytování programů CŽV (§ 60) mimo U3V	3 135	-	320	9,00
8	úplata za poskytování U3V	373	-	93	0,40
9	poplatky mimo §58 zákona 111/1998 Sb.	2 078	-	4 100	0,50
10	Celkem	12 378	14 977	17 338	0,00

ANALÝZA NÁKLADŮ UHK ZA ROK 2015

tis. Kč	Činnosti				Celkový součet
	Vzdělávání	VaV	Operační programy	Doplňková činnost	
Spotřeba materiálu - 501					
Spotřeba materiálu - pohonné hmoty	230	0	0	0	230
Spotřeba materiálu - čisticí prostředky	545	1	0	0	547
Spotřeba materiálu - DDHM	2 628	1 489	1 900	3	6 020
Spotřeba materiálu - kancelářské potřeby	1 721	585	1	10	2 317
Spotřeba materiálu - knihy, časopisy	562	704	487	0	1 754
Spotřeba materiálu - OOPP	82	1	0	0	83
Spotřeba materiálu - ostatní	1 703	863	-3	4	2 565
Spotřeba materiálu - reklamní předměty	931	4	0	0	935
Spotřeba materiálu - skripta vlastní výroba	161	0	0	0	161
Spotřeba materiálu - tiskařský	113	0	0	0	113
Spotřeba materiálu - údržbářský	2 174	0	0	0	2 174
Spotřeba materiálu pro opravy	180	26	0	0	207
Celkový součet	11 029	3 674	2 385	17	17 105

tis. Kč	Činnosti		Celkový součet
	Vzdělávání	Doplňková činnost	
Spotřeba energie - 502			
Spotřeba energie - plyn	199	0	199
Spotřeba energie - teplo	6 348	830	7 178
Spotřeba energie - elektrická	5 929	0	5 929
Spotřeba energie - voda	2 419	0	2 419
Celkový součet	14 895	830	15 725

tis. Kč	Činnosti				Celkový součet
	Vzdělávání	VaV	Operační programy	Doplňková činnost	
Spotřeba materiálu - 518					
Ostatní služby	3 073	6 846	9 798	675	20 393
Ostatní služby - poštovní	1 351	12	0	0	1 363
Ostatní služby - Gaudeamus	-79	66	0	13	0
Ostatní služby - inzerce	2 403	0	0	0	2 403
Ostatní služby - poplatky	71	4	0	0	75
Ostatní služby - stravování a ubytování zahraničí	19	133	0	0	153
Ostatní služby - stravování zaměstnanců	3 692	0	0	57	3 749
Ostatní služby - SW licence, DDNM	1 876	433	70	0	2 378
Ostatní služby - telefony	551	0	0	0	551
Ostatní služby - tisk	1 013	1 463	547	0	3 023
Ostatní služby - poplatky	2 061	3 155	750	33	6 000
Ostatní služby - nájemné	7 462	123	271	0	7 855
Ostatní služby - stravování studentů	471	0	0	0	471
Ostatní služby - stravování a ubytování tuzemsko	576	15	0	3	594
Ostatní služby - CESNET HKNET	1 045	0	0	0	1 045
Ostatní služby - rozhlas, televize	151	0	0	0	151
Ostatní služby - členské poplatky	340	11	0	3	354
Celkový součet	26 076	12 261	11 436	784	50 557

tis. Kč	Činnosti				Celkový součet
	Vzdělávání	VaV	Operační programy	Doplňková činnost	
Spotřeba materiálu - 521					
Mzdové náklady	181 080	26 680	3 651	971	212 382
Mzdové náklady - odstupné	463	0	0	0	463
Mzdové náklady DPČ	4 100	296	11 851	0	16 248
Mzdové náklady DPP	7 720	1 205	1 897	236	11 059
Celkový součet	193 364	28 182	17 399	1 207	240 152

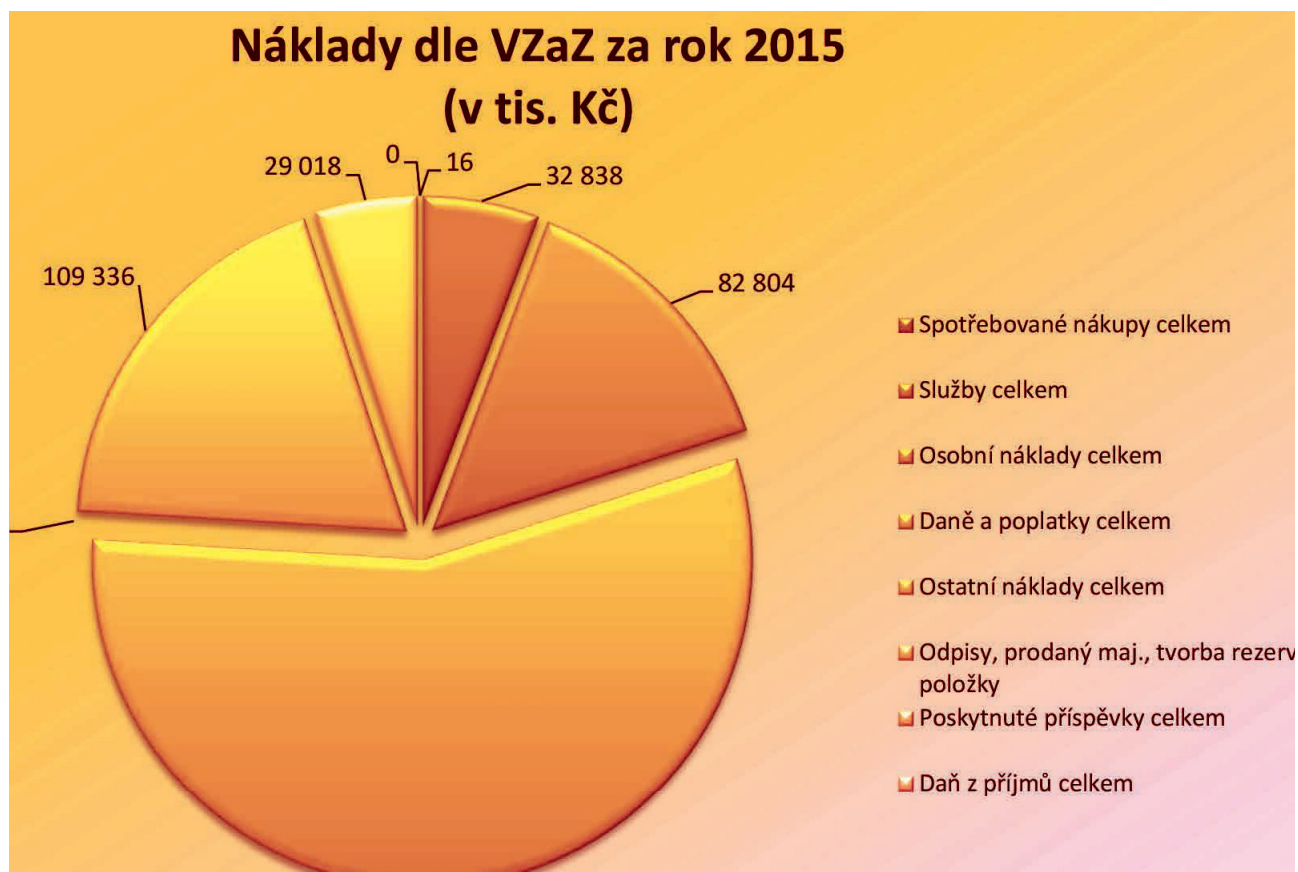
tis. Kč	Činnosti				Celkový součet
	Vzdělávání	VaV	Operační programy	Doplňková činnost	
Jiné ostatní náklady - 549					
Bankovní poplatky	632	66	5	0	704
Dávky nemocenské - hrazené organizací	258	12	0	0	270
Doúčtování změny zálohového koeficientu	-83	0	0	0	-83
Jiné ostatní náklady - stipendia doktorandi	7 788	0	0	0	7 788
Jiné ostatní náklady - autorské honoráře	56	0	193	0	250
Jiné ostatní náklady - haléřové vyrovnání	0	-0	0	0	-0
Jiné ostatní náklady - mimořádná stipendia	27 106	2 104	0	0	29 210
Jiné ostatní náklady - prospěchová stipendia	6 792	0	0	0	6 792
Jiné ostatní náklady - stipendia vládní	1 237	0	0	0	1 237
Jiné ostatní náklady - technické zhodnocení	93	77	0	0	170
Jiné ostatní náklady - tvorba FÚUP	117	74	0	0	191
Jiné ostatní náklady příspěvky OPVK	6	0	882	0	888
Jiné ostatní náklady tvorba FPP	21 355	0	0	0	21 355
Penzijní připojištění organizace	2 118	0	0	0	2 118
Pojištění cestovní	82	68	11	0	161
Pojištění majetku a odpovědnosti organizace (ČPP)	460	0	0	0	460
Pojištění majetku mimo elektroniku (Generali)	139	0	0	0	139
Pojištění odpovědnosti z provozu vozidla + havarijní (ČP + ČPP)	62	0	0	0	62
Pojištění odpovědnosti zaměstnance za škodu (Kooperativa)	47	0	0	0	47
Poplatky terminál platební kartou	79	0	0	0	79
Sociální stipendia	949	0	0	0	949
Ubytovací stipendia	16 929	0	0	0	16 929
Životní připojištění organizace	125	0	0	0	125
Jiné ostatní náklady + spoluřešitelé (549/099)	835	1 542	16 022	0	18 399
Celkový součet	87 184	3 943	17 115	0	108 242

Komentář:

Finanční prostředky odeslané spoluřešitelům projektů, kde hlavním řešitelem je UHK, jsou evidovány na účtě 549/099. Jednotlivé projekty jsou v dalším stupni rozděleny na konkrétní činnosti a zakázky.

Náklady celkem dle VZaZ k 31. 12. 2015

Náklady (v tis. Kč)	Náklady (tis. Kč)	Náklady (%)
Spotřebované nákupy celkem	32 838	5,70
Služby celkem	82 804	14,38
Osobní náklady celkem	321 838	55,88
Daně a poplatky celkem	58	0,01
Ostatní náklady celkem	109 336	18,98
Odpisy, prodaný maj., tvorba rezerv a opravné položky	29 018	5,04
Poskytnuté příspěvky celkem	16	0,00
Daň z příjmů celkem	0	0,00
Celkem	575 908	100



Komentář:

Podrobný přehled nákladů UHK za rok 2015 zahrnuje Analýza nákladů, kde jsou specifikovány nejvýznamnější nákladové položky odděleně pro hlavní činnost (vzdělávání, VaV, operační programy) a doplňkovou činnost. Podíl jednotlivých nákladových položek přehledně zobrazuje graf „Náklady dle VZaZ za rok 2015“. Největší podíl v nákladech představují osobní náklady (mzdové náklady a zákonné sociální a zdravotní pojištění), ostatní náklady (účet 549 jiné ostatní náklady), služby (opravy a udržování, ostatní služby -nájemné, stravování, software, tisk, poplatky atd.), spotřeba materiálu a energií.

TAB. 8 PRACOVNÍCI A MZDOVÉ PROSTŘEDKY

Tab. 8.a: Pracovníci a mzdové prostředky (dle zdroje financování mzdy a OON)

č.ř.	Ukazatel	Zdroj financování																CELKEM			
		Kapitola 333 - MŠMT		VaV z ostatních zdrojů (bez operačních progr.)		Operační programy EU				Fondy		Doplňková činnost		Ostatní zdroje							
		bez VaV		VaV		MŠMT OP VK		MŠMT OP VaVpl		ostatní poskytovatelé		mzdy		OON		mzdy					
		mzdy	OON	mzdy	OON	mzdy	OON	mzdy	OON	mzdy	OON	mzdy	OON	mzdy	OON	mzdy	OON				
1	akademičtí pracovníci	128 968	7 350	24 312	1 102	2 276	386	41	3 690	13 680		343	935	392		971	236	160 993	23 689		
2	vyšší škola	516																			
3	ostatní	51 336	3 617																		
4	KaM																				
5	VZaLS																				
6	CELKEM	180 820	10 967	24 312	1 102	2 276	386	41	0	3 690	13 680	0	343	935	392	0	971	236	0	212 845	27 306

(v tis. Kč)

Tab. 8.b: Pracovníci a mzdové prostředky (bez OON)

č.ř.	Ukazatel	kapitola 333 - MŠMT										ostatní zdroje rozpočtu VŠ				CELKEM	
		Počet pracovníků		Mzdy		Průměrná měsíční mzda		Počet pracovníků		Průměrná měsíční mzda		Počet pracovníků		Mzdy		Průměrná měsíční mzda	
		1	2	3=sl.2/12/sl.1	45	3=sl.2/12/sl.1	4	5	6=sl.5/12/sl.4	7	8	9=sl.8/12/sl.7					
1	profesoři	33	17 652	45	10	4 620	39	43	22 272	43							
2	docenti	72	34731	40	15	6 550	36	87	41 281	40							
3	odborní asistenti	206	67 634	27	20	6 008	25	226	73 642	27							
4	akademičtí pracovníci	6	1 127	16	3	650	18	9	1 777	16							
5	škola	29	7 481	21	8	2 020	21	37	9 501	21							
6	CELKEM	346	128 625	31	56	17 828	27	402	146 453	30							
7	vědeckí pracovníci	2	516	22	2	310	13	4	826	17							
8	ostatní	205	59 346	24	7	3 144	37	212	62 490	25							
9	KaM				11	3 076	23	11	3 076	23							
10	VZaLS																
11	CELKEM	553	188 487	28	76	24 358	27	629	212 845	28							

(v tis. Kč)

TAB. 9 STIPENDIA ZA ROK 2015

(v tis. Kč)

č.ř.	Druh stipendia	Zdroje				Celkem vyplaceno	
		Příspěvek / dotace MŠMT	Stipendijní fond VŠ	Ostatní	CELKEM	Studenti	Ostatní
		a	b	c	d=a+b+c	e	f
1	STIPENDIA přiznána a vyplacena	33 920	16 800	6 693	57 413	57 413	0
2	za vynikající studijní výsledky dle § 91 odst. 2 písm. a)		6 792		6 792	6 792	
3	za vynikající vědecké, výzkumné, vývojové, umělecké nebo další tvůrčí výsledky přispívající k prohloubení znalostí dle § 91 odst. 2 písm. b)	2 092			2 092	2 092	
4	na výzkumnou, vývojovou a inovační činnost podle zvláštního právního předpisu, § 91 odst.2 písm. c)				0		
5	v případě tíživé sociální situace studenta dle § 91 odst. 2 písm. d)	356	294	299	949	949	
6	v případě tíživé sociální situace studenta dle § 91 odst. 3)				0		
7	v případech zvláštního zřetele hodných dle § 91 odst. 2 písm. e)	16 929	9 714		26 643	26 643	
8	z toho ubytovací stipendium	16 929			16 929	16 929	
9	na podporu studia v zahraničí dle § 91 odst. 4 písm. a)	5 268		6 394	11 662	11 662	
10	z toho SOCRATES	5 268		6 394	11 662	11 662	
11	CEEPUS				0		
12					0		
13	na podporu studia v ČR dle § 91 odst. 4 písm. b)				0		
14	z toho AKTION				0		
15	CEEPUS				0		
16	vládní stipendia * mezinárodní aktivity				0		
17	studentům doktorských studijních programů dle § 91 odst. 4 písm. c)	8 038			8 038	8 038	
18	jiná stipendia	1 237			1 237	1 237	
19	z toho				0		

Komentář:

řádek 5 ostatní zahrnuje: sociální stipendia z FPP minulých let

řádek 10 ostatní zahrnuje: stipendia Erasmus z EU zdrojů

TAB. 10 NEINVESTIČNÍ NÁKLADY A VÝNOSY ZA ROK 2015 – KOLEJE A MENZY (KaM)

TAB. 10.a. NEINVESTIČNÍ NÁKLADY A VÝNOSY - OBLAST STRAVOVÁNÍ

č.ř.	Menzy a ostatní stravovací zařízení, pro která vydalo souhlas MŠMT	Náklady celkem		Výnosy										Výsledek hospodaření		
		v hlavní činnosti	v doplňkové činnosti	v hlavní činnosti					v doplňkové činnosti					v hlavní činnosti	v doplňkové činnosti	
				od studentů	od zaměstnanců	ostatní	z dotace MŠMT	celkem	od cizích strávníků	ostatní	celkem	i	j			k
a	b	c	d	e	f	g	h	i	j	k	l=h-b	m=k-c				
1	Školní jídelna	463				463						463			0	0
2												0			0	0
3												0			0	0
4												0			0	0
5												0			0	0
6	Celkem	463	0	0	0	463	463	0	0	0	0	463	0	0	0	0

Komentář:
 Univerzita Hradec Králové není provozovatelem menzy, studentům pouze poskytuje příspěvek na stravování ve Školní jídelně, Hradecká 1219, 500 03 Hradec Králové, IČ: 493335499
 V roce 2015 hradila Univerzita Hradec Králové smluvnímu zařízení - Školní jídelně - příspěvek ve výši 21,- Kč/jedno teplé jídlo

TAB. 10.b. NEINVESTIČNÍ NÁKLADY A VÝNOSY - OBLAST UBYTOVÁNÍ

č.ř.	Koleje a ostatní ubytovací zařízení provozované VVŠ	Náklady celkem		Výnosy										Výsledek hospodaření		
		v hlavní činnosti	v doplňkové činnosti	v hlavní činnosti					v doplňkové činnosti					v hlavní činnosti	v doplňkové činnosti	
				od studentů	od zaměstnanců	ostatní	z dotace MŠMT	celkem	od cizích ubytovaných	ostatní	celkem	i	j			k
a	b	c	d	e	f	g	h	i	j	k	l=h-b	m=k-c				
1	Palachova ul.	5 724		14 060	551	175		14 786			0	9 062		0		
2	Správa kolejí	6 166		0	0	563	563			0	-5 603		0			
3							0				0		0			
4							0				0		0			
5							0				0		0			
6	Celkem	11 890	0	14 060	551	738	15 349	0	0	0	3 459	0	0			

Celková kapacita kolejí: ul. Palachova: 876 lůžek, z toho 848 lůžek pro studenty + 28 lůžek pro akademické pracovníky

rok 2015	leden	únor	březen	duben	květen	červen	červenec	srpen	září	říjen	listopad	prosinec
průměrné počty ubytovaných studentů	659	630	603	574	490	228	10	11	418	733	723	693
typ ubytování	denní cena											
3 lůžkový pokoj	86,25 Kč											
2 lůžkový pokoj	95,45 Kč											

ceny lůžek dle jednotlivých typů ubytování včetně 15 % DPH

TAB. 11 FONDY A NÁVRH NA PŘÍDĚLY DO FONDŮ V NÁSLEDUJÍCÍM ROCE

č.ř.	Název údaje	počáteč- ní stav k 1. 1.	tvorba		čerpání	zůstatek k 31.12.	Návrh na příděl ze zisku do fondů v násled. roce (1)
			celkem	z toho příděl ze zisku za předchozí r.			
			a	b	c	d	
1	Fondy celkem	160 386	50 524	0	49 511	161 399	
2	v tom: Fond rezervní	7 412	0	0	0	7 412	
3	Fond reprodukce investičního majetku	24 733	11 102	0	16 039	19 796	
4	Stipendijní fond	32 054	14 977	-	16 800	30 231	0
5	Fond odměn	10 348	427	0	392	10 383	
6	Fond účelově určených prostředků	1 198	191	-	375	1 014	0
6a	z toho: na jednotlivé projekty VaV či výzkumné záměry	0	0	-	0	0	0
6b	jiné podpory z veřejných prostředků	8	74	-	0	82	0
7	Fond sociální	2 061	2 471	-	2 876	1 656	0
8	Fond provozních prostředků	82 580	21 356	0	13 029	90 907	0

Komentář:

Oproti roku 2014 nedošlo k výrazným změnám, pokles stavu fondu Reprodukce investičního majetku je způsoben spoluúčastí na stavebních akcích, nárůst fondu provozních prostředků byl způsoben především tvorbou z nevyčerpaného příspěvku. Podrobnější tvorba a použití jednotlivých fondů je uvedena v dalších tabulkách.

TAB. 11.a. REZERVNÍ FOND

		(tis. Kč)
Stav k 1. 1.		7 412,00
Tvorba	ze zisku za předchozí rok	
	z fondu reprodukce inv. majetku	
	z fondu odměn	
	z fondu provozních prostředků	
	Celkem	0
Čerpání	krytí ztrát minulých účetních období	
	do fondu reprodukce inv. majetku	
	do fondu odměn	
	do fondu provozních prostředků	
Celkem		0
Stav k 31. 12.		7 412

TAB. 11.b. FOND REPRODUKCE INVESTIČNÍHO MAJETKU

Celkem FRIM 1 + FRIM 2		(tis. Kč)
Stav k 1. 1.		24 733,00
Tvorba	z odpisů	4 017
	ze zisku za předchozí rok	
	příjmy z prodeje nehm. a hmot. dlouhod. majetku	
	ze zůstatku příspěvku	1 954
	zůstat. cena nehm. a hmot. dlouhod. majetku	
	ostatní příjmy celkem HV 2014	1 642
	Převod z fondů celkem	3 489
	v tom: z fondu odměn	
	z fondu provozních prostředků	3 489
	z rezervního fondu	
Celkem		11 102
Čerpání	Investiční celkem	16 039
	v tom: stavby	12 550
	stroje a zařízení	3 489
	nákupy nemovitostí	
	ostatní inv. užití	
	Neinvestiční celkem	
Převod do fondů celkem		0
v tom: do fondu odměn		
do fondu provozních prostředků		
do rezervního fondu		
Celkem		16 039
Stav k 31. 12.		19 796

FRIM 1

Stav k 1. 1.		24 629,00
Tvorba	z odpisů	4 017
	ze zisku za předchozí rok	1 642
	příjmy z prodeje nehm. a hmot. dlouhod. majetku	
	ze zůstatku příspěvku	
	zůstat. cena nehm. a hmot. dlouhod. majetku	
	ostatní příjmy celkem	
	Převod z fondů celkem	0
	v tom: z fondu odměn	
	z fondu provozních prostředků	
	z rezervního fondu	
Celkem		5 659
Čerpání	Investiční celkem	12 550
	v tom: stavby	
	stroje a zařízení	12 550
	nákupy nemovitostí	
	ostatní inv. užití	
Neinvestiční celkem		
Převod do fondů celkem		0
v tom: do fondu odměn		
do fondu provozních prostředků		
do rezervního fondu		
Celkem		12 550
Stav k 31. 12.		17 738

FRIM 2

Stav k 1. 1.		104,00
Tvorba	z odpisů	
	ze zisku za předchozí rok	
	příjmy z prodeje nehm. a hmot. dlouhod. majetku	
	ze zůstatku příspěvku	1 954
	zůstat. cena nehm. a hmot. dlouhod. majetku	
	ostatní příjmy celkem	
	Převod z fondů celkem	3 489
	v tom: z fondu odměn	
	z fondu provozních prostředků	3 489
	z rezervního fondu	
Celkem		5 443
Čerpání	Investiční celkem	3 489
	v tom: stavby	
	stroje a zařízení	3 489
	nákupy nemovitostí	
	ostatní inv. Užití	
	Neinvestiční celkem	
Převod do fondů celkem		0
v tom: do fondu odměn		
do fondu provozních prostředků		
do rezervního fondu		
Celkem		3 489
Stav k 31. 12.		2 058

TAB. 11.c. STIPENDIJNÍ FOND		
		(tis. Kč)
Stav k 1. 1.		32 054,00
Tvorba	poplatky za studium dle § 58 zákona 111/81998 Sb. (1)	14 977
	daňově uznatelné výdaje podle zák. 586/1992 Sb. o daních z příjmů	
	ostatní příjmy	
	Celkem	14 977
Čerpání	Celkem	16 800
Stav k 31. 12.		30 231

TAB. 11.d. FOND ODMĚN		
		(tis. Kč)
Stav k 1.1.		10 348,00
Tvorba	ze zisku za předchozí rok	
	z rezervního fondu	
	z fondu reprodukce inv. majetku	
	z fondu provozních prostředků	
	ostatní příjmy (HV 2014)	427
Celkem		427
Čerpání	mzdové náklady	392
	do rezervního fondu	
	do fondu reprodukce inv. majetku	
	do fondu provozních prostředků	
	ostatní užití	
Celkem		392
Stav k 31.12.		10 383

TAB. 11.e. FOND ÚČELOVĚ URČENÝCH PROSTŘEDKŮ				
				(v tis. Kč)
Položka		Neinvestice	Investice	Celkem
Stav k 1.1.	účelově určené dary § 18 odst. 9 a) zák. č. 111/1998 Sb.	1 190		1 190
	účelově určené peněžní prostředky ze zahraničí § 18 odst. 9 b) zák. č. 111/1998 Sb.			0
	účelově určené prostředky na VaV kapitoly 333-MŠMT, § 18 odst.9 c) zák. č. 111/1998 Sb.			0
	účelově určené prostředky z jiné podpory z veř. prostředků, § 18 odst.9 c) zák. č. 111/1998 Sb.	8		8
Celkem		1 198	0	1 198
Tvorba	účelově určené dary § 18 odst. 9 a) zák. č. 111/1998 Sb.	117		117
	účelově určené peněžní prostředky ze zahraničí § 18 odst. 9 b) zák. č. 111/1998 Sb.			0
	účelově určené prostředky na VaV kapitoly 333-MŠMT, § 18 odst.9 c) zák. č. 111/1998 Sb.			0
	účelově určené prostředky z jiné podpory z veř. prostředků, § 18 odst.9 c) zák. č. 111/1998 Sb.	74		74
	Celkem	191	0	191
Čerpání	účelově určené dary § 18 odst. 9 a) zák. č. 111/1998 Sb.	367		367
	účelově určené peněžní prostředky ze zahraničí § 18 odst. 9 b) zák. č. 111/1998 Sb.	8		8
	účelově určené prostředky na VaV kapitoly 333-MŠMT, § 18 odst.9 c) zák. č. 111/1998 Sb.			0
	účelově určené prostředky z jiné podpory z veř. prostředků, § 18 odst.9 c) zák. č. 111/1998 Sb.			0
	Celkem	375	0	375
Stav k 31.12.	účelově určené dary § 18 odst. 9 a) zák. č. 111/1998 Sb.	940	0	940
	účelově určené peněžní prostředky ze zahraničí § 18 odst. 9 b) zák. č. 111/1998 Sb.	-8	0	-8
	účelově určené prostředky na VaV kapitoly 333-MŠMT, § 18 odst.9 c) zák. č. 111/1998 Sb.	0	0	0
	účelově určené prostředky z jiné podpory z veř. prostředků, § 18 odst.9 c) zák. č. 111/1998 Sb.	82	0	82
	Celkem	1 014	0	1 014

TAB. 11.f. FOND SOCIÁLNÍ		
		(tis. Kč)
Stav k 1.1.		2 324
Tvorba	Příděl podle § 18 odst. 12 zák. č. 111/1998 Sb.	2 471
	Příspěvky na PP+ŽP zaměstnanců	2 243
Čerpání	Benefity	351
	Kulturní akce pro zaměstnance	282
	Celkem	2 876
Stav k 31.12.		1 656

TAB. 11.g. FOND PROVOZNÍCH PROSTŘEDKŮ		
		(tis. Kč)
Stav k 1.1.		82 580
Tvorba	ze zůstatku příspěvku	21 356
	ze zisku za předchozí rok	
	z fondu reprodukce inv. majetku	
	z fondu odměn	
	z rezervního fondu	
ostatní příjmy		
Celkem		21 356
Čerpání	na provozní náklady dle vnitřního předpisu VŠ	9 540
	do fondu reprodukce inv. majetku	3 489
	do fondu odměn	
	do rezervního fondu	
	ostatní užití	
Celkem		13 029
Stav k 31.12.		90 907

TAB. 12.a. PŘEHLED O MAJETKU A JEHO VÝVOJ V ROCE 2015

(tis. Kč)				
Druhy majetku	Stav k 31. 12. 2014 pořizovací cena	Stav k 31. 12. 2015		
		pořizovací cena	oprávky (-)	zůstatková cena
1	2	3	4	5
Dlouhodobý nehmotný majetek	38 047,00	38 784,00		4 524,00
z toho:				
software	36 288,00	37 073,00	32 549,00	4 524,00
drobný dlouhodobý nehmotný maj.	1 759,00	1 711,00	1 711,00	0,00
				0,00
				0,00
				0,00
Dlouhodobý hmotný majetek	1 187 660,00	1 329 816,00		955 273,00
v tom:				
pozemky	131 321,00	131 321,00		131 321,00
umělecká díla	1 645,00	1 645,00		1 645,00
budovy,haly, stavby	798 929,00	808 789,00	174 594,00	634 195,00
samostatné movité věci a soubory movitých věcí	179 997,00	177 167,00	151 894,00	25 273,00
pěstitelské celky trvalých porostů				0,00
základní stádo a tažná zvířata				0,00
drobný dlouhodobý hmotný majetek	49 703,00	48 055,00	48 055,00	0,00
ostatní dlouhodobý hmotný majetek				0,00
nedokončený dlouhodobý hmotný majetek	26 065,00	162 839,00		162 839,00
poskytnuté zálohy na dlouhodobý hmotný majetek				0,00
				959 797,00
celkem (901/901)				933 194,00
ZAV/0913/0118/15 (výstavba PřF)				26 603,00
Celkem				959 797,00

Komentář:

Zvýšený zůstatek nedokončeného dlouhodobého hmotného majetku v důsledku provádění zatím nedokončené akce „Výstavba PřF“ a opláštění budov čp. 301 a 331.

TAB. 12.b. FINANČNÍ MAJETEK

(v tis. Kč)			
	Stav k 31.12.2014	Stav k 31.12.2015	Rozdíl oproti roku 2014
Dlouhodobý v tom *)	0	0	
Krátkodobý v tom *)	236 212,00	207 808,00	-28 404,00
pokladna	978,00	1 377,00	399,00
ceniny	2,00	0,00	-2,00
bankovní účty	235 232,00	206 431,00	-28 801,00

Komentář:

Rozdíl oproti roku 2014 byl způsoben zřenu systému výdeje stravenek, na zásobách nejsou stravenky pro další měsíc.

Na ostatních položkách jsou rozdíly zanedbatelné.

TAB. 12.c. ZÁSoby

(v tis. Kč)			
	Stav k 31.12.2014	Stav k 31.12.2015	Rozdíl oproti roku 2014
Zásoby celkem	6 163	5 878	-285
v tom: materiál 112(111)	1 820	1 270	-550
nedokončená výroba			0
výrobky 123	4 318	4 573	255
zvířata			0
zboží 131,132	25	35	10
ostatní			0

Komentář:

Meziroční rozdíly nejsou výrazné.

TAB. 12.d. POHLEDÁVKY, ZÁVAZKY, BANKOVNÍ VÝPOMOCI A PŮJČKY

(v tis. Kč)

	Stav k 31.12.2014	Stav k 31.12.2015	rozdíl oproti roku 2014
Pohledávky celkem:	405 096	139 835	-265 261
odběratelé 311	3 414	355	-3 059
v tom			
zálohy 314	19 740	8 479	-11 261
pohledávky za institucemi soc. a veř. ZP	0	0	0
za zaměstnanci 335	-197	16	213
Jiné pohledávky 378	0	103	103
Dohadné účty aktivní 388	381 871	130 467	-251 404
Opravná pol. k pohledávkám 391	-88	-48	41
Zálohy na daň z příjmu 341	356	463	107
Daň z přidané hodnoty 343			
ostatní 315			
Závazky celkem:	482 659	213 648	269 011
dodavatelé 321	8 486	32 386	-23 900
v tom			
přijaté zálohy 324	427 701	134 827	292 875
Ostatní závazky 325	7 441	6 685	756
k zaměstnancům 331	193	0	193
Ostatní závazky vůči zaměstnancům 333	19 081	16 131	2 950
k inst. soc., zdr. poj. 336	10 335	8 818	1 518
Výnosy příštích období 384	5 437	5 717	-280
Dohadné účty pasívní 389			0
Daň ze závislé činnosti 342	3 418	2 540	878
Daň z přidané hodnoty 343	438	6 530	-6 091
Ostatní daně 345	10	15	-5
Zúčtování se SR 346	113	0	113
kurzové rozdíly 387	5	0	5
Bankovní výp. a půjčky	0	0	
z toho: úvěry	0	0	

Komentář:**Pohledávky:**

311 - Pohledávka na odprodej pozemku z roku 2013, doplacena v roce 2015 ve výši 2,5 mil.Kč .

388 - Na konci roku 2015 končí více projektů OPVK. Na této pol. se sledují hodnoty až do ukončení jednotlivých projektů.

314 - K 31.12.2015 zúčtována většina poskytnutých záloh spoluřešitelům projektů OPVK.

378 - Zatím neprofinancovaný projekt Norské fondy zakázka 5203/04.

Závazky:

321 - K 31.12.2015 zvýšené v důsledku zatím neuhrazených závazkových faktur na výstavbu budovy PřF i opláštění čp. 301,331.

324 - Na konci roku 2015 končí více projektů OPVK. Na této pol. se sledují hodnoty až do ukončení jednotlivých projektů.

325 - Ubytovací a sociální stipendia předepsaná za rok 2015 byla vyplacena až v průběhu ledna 2016.

346 - Vratky do státního rozpočtu byly v hodnotě do 1000,- Kč.

343 - Odvod přenesené daňové povinnosti za výstavbu objektu PřF, i opláštění čp. 301, 331.

TAB. 12.e INVENTARIZACE, POKUTY A PENÁLE, ODPIS NEDOBYTNÝCH POHLEDÁVEK, MANKA A ŠKODY

INVENTARIZACE 2015	inventární číslo	způsob ztráty	pořizovací cena	náhrada škody	účet
telefon Samsung FF	DHP 8383	služební cesta	1,00	100,00	335/004 FF
videokamera Sony PDF-TV	DHP5068	služební cesta	11 819,00	500,00	335/004 PDF
měřicí přístroj	DH-P 6231	rok pořízení 2009	1 190,00	bez náhrady	
měřicí přístroj	DH-P 6232	rok pořízení 2009	1 190,00	bez náhrady	
měřicí přístroj	DH-P 2113	rok pořízení 2005	3 488,00	bez náhrady	
multimetr	DH-P 8380	rok pořízení 2011	1 090,00	bez náhrady	
multimetr	DHM 26488	rok pořízení 1994	3 880,00	bez náhrady	
METEX M	DHM 32230	rok pořízení 1998	4 074,00	bez náhrady	
Celkem správa majetku			26 732,00		

POKUTY A PENÁLE

542/101

ZAV	Kč		zakázka	náhrada škody	účet
ZAV/0985/0018/15	18 207,00	4206/03	6501/03	3 600,00	335/004 FF
ZAV/0985/0019/15	103 877,00	4206/03	6501/03		
ZAV/0985/0020/15	876,00	4203/02	6501/02	5 300,00	335/004 FIM
ZAV/0985/0021/15	5 522,00	4203/02	6501/02		
ZAV/0985/0022/15	153 096,00	4203/02	6501/02		
ZAV/0985/0023/15	27 017,00	4203/02	6501/02		
ZAV/0985/0028/15	4 734,00	4201/04	6501/04	bez náhrady	
ZAV/0985/0029/15	26 825,00	4201/04	6501/04		
ZAV/0911/151/15	9 800,00	soudní spor se studentem	6501/09	bez náhrady	
ZAV/0911/1052/15	4 000,00	skripta FF	6501/03	bez náhrady	
ZAV/0911/0655/15	8 931,87	soc. zabezpečení SK	6501/09	bez náhrady	
ZAV/0985/0003/15	497,00	PDP leden 2015 (DPH)	6501/09	bez náhrady	
Celkem	363 382,87				

ODPIS NEDOBYTNÝCH POHLEDÁVEK

543/101

MAN/0204/0035/15	40 800,00	POH/0215/0039/12	6501/02900
MAN/0304/0022/15	4 000,00	POH/0314/0004/12	6501/03900
MAN/0904/0084/15	241,00	POH/0914/0137/15	6501/09730
Celkem odpis POH	45 041,00		

MANKA A ŠKODY

548/101

náhrada škody UHK/ČPP	63 323,00	BAN - 2015
ZAV/0214/0026/15	777,97	nazaplacený ZAV
SKL/0916/0042/15	581,00	manka ve skladu G
Celkem manka a škody	64 681,97	

a) přehled a stručná rekapitulace výsledků vlastní kontrolní činnosti v oblasti hospodaření UHK

Zákon č. 320/2001 Sb., o finanční kontrole ve veřejné správě, stanovil UHK povinnost zavést a udržovat vnitřní kontrolní systém zahrnující řídicí kontrolu zajišťovanou vedoucími zaměstnanci jako součást vnitřního řízení a interní audit jako organizačně oddělené a funkčně nezávislé přezkoumávání a vyhodnocování její přiměřenosti a účinnosti včetně prověřování operací. Základní principy řídicí kontroly na UHK včetně oprávnění vydávat řídicí akty vycházely ze Statutu UHK. Organizační a vnitřní řád UHK vymezil vnitřní organizaci a systém řízení včetně oprávnění uzavírat smlouvy a schvalovat účetní doklady a odkázal na řídicí akty, které řídicí kontrolu upravovaly.

Metody a postupy řídicí kontroly UHK upravila rektorským výnosem, který vedoucím zaměstnancům stanovil mj. povinnost řídit rizika a podávat včasné a spolehlivé informace o plnění úkolů, vzniku významných rizik, závažných nedostacích a opatřeních k nápravě. Navazující řídicí akty upravily zejména podepisování dokumentů a nakládání s nimi, oběh účetních dokladů, doplňkovou činnost, inventarizace, veřejné zakázky a správu majetku.

UHK disponovala útvarem interního auditu zabezpečeným systemizovaným místem 1,0 úvazku. Jeho postavení a činnost upravoval rektorský výnos. Útvar v roce 2015 vykonal v souladu s plány interního auditu pět auditů a jednu následnou kontrolu podle § 31 odst. 2 vyhlášky č. 416/2004 Sb.

K jednotlivým auditům:

Audit č. 14/04 prověřil vnitřní úpravu zadávání zakázek včetně minimalizace rizik, činnost specializovaného oddělení, vlastní zadávání a uveřejňování smluv na profilu zadavatele. Přijatá opatření byla do konce roku splněna.

Audit č. 15/01 posoudil hospodaření nakladatelství od zavedení nového způsobu kalkulace nákladů a prověřil činnost edičních rad fakult a popsal nedostatky hospodaření a jejich příčiny.

Audit č. 15/02 prověřil řízení Institucionálního rozvojového plánu a čerpání finančních prostředků u dvou prorektorů, kvestora, na všech fakultách a ÚSP. Nedostatky nezjistil.

Audit č. 15/03 prověřil mimořádné inventarizace, pořizování publikací a revize příručních knihoven. Zjistil nedostatky v ochraně knihovního fondu.

Audit č. 15/04 na všech fakultách a Ústavu sociální práce prověřil dodržování kritérií schválených Kolegiem rektora za účelem hodnocení základních činností. Přijetí opatření k nedostatkům nedoporučil.

Následná kontrola opatření přijatých k odstranění nedostatků prověřila plnění opatření v gesci tří vedoucích zaměstnanců přímo podřízených rektorovi UHK a nedostatky nezjistila.

Na základě zpráv z provedených auditů rektor UHK v odůvodněných případech přijal opatření. K závažnému zjištění podle § 22 odst. 6 zákona č. 320/2001 Sb. nedošlo. Audity neprokázaly korupční jednání a nezaznamenaly ani podezření na něj.

b) přehled a stručná rekapitulace výsledků vnější kontrolní činnosti v oblasti hospodaření UHK

V průběhu roku 2015 proběhly a byly ukončeny následující kontroly:

- Byla provedena kontrola Grantové agentury České republiky čtyř projektů GAČR, kontrolovaným obdobím byl rok 2014, byly zjištěny jen drobné nedostatky v nepovolených převodech mezi položkami, řádově se jednalo o sto koruny.
- Proběhla kontrola na místě odborem kontrol na MŠMT projektu reg.č. CZ.1.07/2.2.00/28.0104 „Interdisciplinární, informaticko-kognitivní a modulární rozvoj studia“, nebylo zjištěno závad.
- V roce 2015 proběhlo několik kontrol Finančního úřadu pro Královéhradecký kraj k ověření skutečností rozhodných pro stanovení povinnosti odvodu za porušení rozpočtové kázně:
 - reg.č. CZ.1.07/2.2.00/15.0012 „Inovace studijních programů Fakulty informatiky a managementu UHK pro znalostní ekonomiku“, došlo k porušení rozpočtové kázně ve výši 6 535,- Kč, k tomu penále ve výši 6 398,- Kč, podána žádost o prominutí, druhá kontrola, která proběhla taktéž v roce 2015 s porušením rozpočtové kázně ve výši 180 113,- Kč, k tomu bylo vyměřeno penále ve stejné výši
 - reg.č. CZ.1.07/2.3.00/09.0044 „Vzdělávání pro personální zabezpečení výzkumu a vývoje“, porušení rozpočtové kázně ve výši 21 997,- Kč, podáno odvolání
 - reg.č. CZ.1.07/2.3.00/20.0001 „Informační, kognitivní a interdisciplinární podpora výzkumu“, bez nálezu
 - reg.č. CZ.1.07/2.2.00/15.0016 „Inovace výuky matematiky v technickém vzdělávání s cílem snížení studijní neúspěšnosti“, porušení rozpočtové kázně ve výši 141 648,- Kč, podáno odvolání

- reg.č. CZ.1.07/2.2.00/07.0342 „Inovace studijních programů FF UHK“, porušení rozpočtové kázně ve výši 200 154,- Kč, podáno odvolání
 - reg.č. CZ.1.07/2.4.00/17.0002 „Praxe a stáže se v klastru k cestování váže“, nebylo zjištěno porušení rozpočtové kázně
 - reg.č. CZ.1.07/2.2.00/15.0013 „Vzdělávání pro konkurenceschopnost na UHK“, nebylo zjištěno porušení rozpočtové kázně
 - reg.č. CZ.1.07/2.2.00/18.0005 „Inovace doktorského studijního programu ICT ve vzdělávání“, nebylo zjištěno porušení rozpočtové kázně
 - reg.č. CZ.1.07/2.2.00/15.0015 „Rozvoj klíčových kompetencí studentů sociální práce očima potenciálních zaměstnavatelů“, nebylo zjištěno porušení rozpočtové kázně
 - reg.č. CZ.1.07/2.4.00/17.0001 „Sportovní management blíže praxi“, nebylo zjištěno porušení rozpočtové kázně
 - reg.č. CZ.1.07/2.4.00/17.0139 „Královehradecká inovační síť“, porušení rozpočtové kázně ve výši 200,- Kč, druhá kontrola s porušením rozpočtové kázně ve výši 33,- Kč
 - reg.č. CZ.1.07/1.3.00/48.0054 „Velká technika pro malé kutily“, porušení rozpočtové kázně ve výši 1 082,95,- Kč
 - reg.č. CZ.1.07/2.2.00/28.0106 „Modernizace a inovace studijních oborů Filozofické fakulty UHK“, porušení rozpočtové kázně ve výši 2 097,- Kč
 - reg.č. CZ.1.07/2.2.00/28.0131 „Inovace studijního oboru Transkulturní komunikace a realizace výuky v anglickém jazyce“, bez porušení rozpočtové kázně
 - reg.č. CZ.1.07/2.2.00/28.0118 „Inovace studijních oborů zajišťovaných katedrami PřF UHK“, porušení rozpočtové kázně ve výši 109 959,- Kč, penále 31 559,- Kč, podána žádost o prominutí penále
- Byl proveden audit s cílem posoudit nastavení a funkčnost programu ERASMUS na UHK za akademický rok 2011/2012, kontrolu provedl Dům zahraničních služeb, zjištěné drobné nedostatky byly pouze v nesprávném stanovení délky studijních pobytů u pěti kontrolovaných osob z celého vzorku studentů a zaměstnanců.

c) analýza financování UHK

Finanční prioritou rozpočtu Univerzity Hradec Králové je zaměřit se na financování stěžejních bodů, uvedených v aktualizaci Dlouhodobého záměru vzdělávací a vědecké, výzkumné, vývojové a inovační, umělecké a další tvůrčí činnosti. Kromě provozní stránky rozpočtu a již uvedených priorit je cílem zaměřit se na financování investičních potřeb univerzity, jež mají přinést zvýšenou kvalitu prostředí pro měnící se univerzitu (laboratoře a přístrojové vybavení na příkladu Přírodovědecké fakulty UHK, pro niž jsme zahájili stavbu nového pavilonu v lokalitě Na Soutoku) nebo rozsáhlé opravy stávajících klíčových univerzitních budov (v případě opravy pláště budov na náměstí Svobody v centru města Hradec Králové).

Univerzita Hradec Králové, stejně jako další veřejné vysoké školy v českém prostředí, samozřejmě a čím dál intenzivněji financuje řadu svých rozvojových aktivit formou nenárokových prostředků většinou v podobě projektového financování z řady veřejných i soukromých zdrojů. Tuto cestu přitom považujeme za nosnou i do budoucna a to i v souvislosti s klesajícím objemem normativních prostředků z rozpočtu MŠMT.

**VÝROČNÍ ZPRÁVA O HOSPODAŘENÍ
UNIVERZITY HRADEC KRÁLOVÉ
za rok 2015**

Zpracoval:

Mgr. Markéta Holá, Ing. Edita Krejčová, Mgr. Radmila Nováková,
Ing. Eva Špalovská, Ing. Eva Valentová

Odpovídá:

Ing. Stanislav Klik, Ph.D., kvestor UHK

Předkládá:

prof. RNDr. Josef Hynek, MBA, Ph.D., rektor UHK

Vydalo nakladatelství Gaudeamus, Univerzita Hradec Králové jako svou 1 585. publikaci.

ISBN 978-80-7435-645-2