
















Informace pro studenty nastupující do 1. ročníku FF UHK

Vážené studentky, vážení studenti,

velice nás těší, že jste se rozhodli pro studium na naší fakultě. Aby byl váš vstup do akademického světa co nejhladší, připravili jsme pro vás shrnutí nejdůležitějších informací k zápisu a začátku studia.

 Zápis do studia v akademickém roce 2026/2027	2
 Přístup do univerzitních systémů (login a heslo)	2
Jak získáte své přihlašovací údaje?	2
 Informační systém IS/STAG	3
 Jak probíhá zápis předmětů?	4
 Potvrzení o studiu	4
 Doručování písemností	5
 Univerzitní e-mail a oficiální komunikace	5
Školní e-mail	5
Intranet UHK.....	6
Interní aktuality – buďte v obraze	6
 Studijní předpisy: Podle čeho se hraje?	6
 Poplatky spojené se studiem	7
 Uznaná doba rodičovství (UDR)	7
 Chcete zkusit studium i jinde? Naše fakulta vám dává zelenou!	8
 Kde hledat informace a pomoc?	9
 Průkaz studenta	9
 Pokyny pro ubytování na vysokoškolských kolejích	10
 Seznamovák 2026	10

Zápis do studia v akademickém roce 2026/2027

- **E-Zápis** – zapište se do studia on-line. Ve Vaší e-přihlášce na Portálu IS/STAG máte možnost provést elektronický ► **VSTUP do studia**.

V případě úspěšného ztotožnění ve druhém kroku prostřednictvím Bank ID nebo Identity občana a dokončení celého elektronického VSTUPU budete zapsáni do studia k 1. 9. 2026 bez povinnosti osobní účasti na zápisu v termínu uvedeném v kroku Informace o studiu. Účast na prezenčním zápisu pro Vás bude dobrovolná. Elektronický VSTUP do studia můžete **provést do 31. 7. 2026**. Pokud byste později potřebovali své rozhodnutí změnit, kontaktujte Studijní oddělení FF.

- **Fyzický zápis** – přijďte se zapsat osobně na fakultu.

Pokud preferujete osobní formu zápisu, dostavte se v termínu uvedeném v elektronickém Rozhodnutí o přijetí ke studiu – viz E-přihláška - Písemnosti (popř. v doplňujícím informačním e-mailu). Svůj záměr potvrďte v e-přihlášce – VSTUP do studia – krok Úvodní informace. Zde zvolíte, že se zúčastníte prezenčního zápisu a volbu potvrdíte stiskem tlačítka pokračovat. Další kroky již nerealizujete. Do studia budete zapsáni ke dni fyzického zápisu na fakultě.

Cizinci nejpozději do 30.9.2026 předloží na studijní oddělení doklad o přidělení rodného čísla v ČR¹ a v případě občanů mimo EU také kopii potvrzení o přechodném či trvalém pobytu.

Přístup do univerzitních systémů (login a heslo)

Aby se vám studovalo co nejlépe, budete od prvního dne využívat řadu online nástrojů.

Jak získáte své přihlašovací údaje?

Od konce června je přijatým uchazečům je zasílán e-mail s Uživatelským jménem (login) a automaticky vygenerovaným heslem spolu s instrukcemi pro vydání ID karty studenta či žádosti o ubytování na kolejích.

Kde a jak se přihlašovat? Login slouží jako univerzální klíč k IS/STAG, univerzitnímu e-mailu, Wi-Fi (eduroam), počítačům v učebnách i platformám jako Moodle či MS Teams.

¹ 1 Zahraniční student, který nemá rodné číslo, je povinen požádat o jeho přidělení. Přidělení rodného čísla se týká i občanů Slovenské republiky narozených po 1. 1. 1993. Bližší informace a podmínky přidělení rodného čísla jsou uvedeny na webové stránce Ministerstva vnitra ČR: <https://www.mvcr.cz/clanek/prideleni-rodneho-cisla-931400.aspx>

Pozor na formát přihlášení! V některých případech stačí jen samotné jméno, jindy je nutné zadat celou e-mailovou adresu:

- **Samotné uživatelské jméno** (např. novakja1):
 - Počítače v učebnách
 - Informační systém IS/STAG
 - E-learningový portál Moodle
- **Celý školní e-mail** (např. novakja1@uhk.cz):
 - Univerzitní e-mail (Outlook)
 - MS Teams
 - Wi-Fi síť (eduroam)

První přihlášení a změna hesla

Původní vygenerované heslo slouží pouze pro první přihlášení. Ihned poté jste z bezpečnostních důvodů povinni si heslo změnit. Pro změnu použijte výhradně oficiální odkaz: www.uhk.cz/heslo.

Pravidla pro tvorbu bezpečného hesla:

- **Délka:** Minimálně 10 znaků (čím delší, tím bezpečnější).
- **Znaky:** Používejte pouze anglickou abecedu (bez háčeků a čárek), aby nedocházelo k chybám v aplikacích.
- **Skladba:** Heslo musí obsahovat alespoň jedno **velké písmeno** (ne na začátku) a alespoň jednu **číslici** (ne na konci).
- **Symboly:** Pro vyšší bezpečnost doporučujeme zapojit speciální znaky (např. @, _ , !).
- **Platnost:** Heslo je platné **180 dní**. Systém vás na blížící se vypršení včas upozorní e-mailem.

[Bezpečnost a připojování](#)

[Platformy pro výuku na FF UHK](#)

[IT poradna](#)

Informační systém IS/STAG

Tento systém je „mozkem“ vašeho studia od prvního dne až po státnice. Slouží k zápisu předmětů, prohlížení rozvrhu, přihlašování na zkoušky a sledování vašich výsledků. Přístup do systému získáte po zápisu do studia.

[IS/STAG – základní seznámení a návod pro první kroky po zápisu do studia](#)

Mobilní aplikace [IS/STAG](#) pro chytré telefony vám usnadní každodenní pohyb po fakultě.

Aplikace slouží pro přehled o rozvrhu, notifikace, umožňuje rychlé přihlašování na zkouškové termíny apod.

Co aplikace NEumí: Oficiální kroky jako zápis předmětů, registrace na rozvrhové akce či elektronický zápis do dalšího ročníku je však nutné provést přes webové rozhraní na adrese stag.uhk.cz.

Jak probíhá zápis předmětů?

V prvním ročníku si předměty v IS/STAG zapisujete až **po zápisu do studia** na Portálu IS/STAG v záložce Grafický předzápis.

Proces má dva(!) kroky:

Zápis předmětů od 1. do 10. 9. 2026

Vyberete si předmět ze svého studijního plánu.

Registrace na rozvrhové akce od 14. do 20. 9. 2026

Přihlásíte se na konkrétní čas (rozvrhovou akci) předmětu v rozvrhu.

Během dalšího studia si budete zapisovat předměty podle harmonogramu daného výnosem děkana.

Potvrzení o studiu

Studenty FF UHK se stáváte dnem zápisu do studia. Potvrzení o studiu najdete na Portálu IS/STAG Moje studium – Průběh studia a rozvrh – Dokumenty. K dispozici jej budete mít od 1. 9. 2026 v případě provedení elektronického VSTUPU do studia nebo ode dne fyzického zápisu na fakultě.

Elektronické potvrzení o studiu – vygenerujete dokument s elektronickou pečetí univerzity.

Potvrzení o studiu – potvrzení v listinné podobě si vytisknete a necháte si jej potvrdit v úředních hodinách na Studijním oddělení FF.

Doručování písemností

📣 Pozor: Písemnosti jsou studentům doručovány **pouze prostřednictvím IS/STAG**. Naleznete je v záložce „Nahlížení do spisu“. Udržujte si proto aktivní přístup na Portál IS/STAG, abyste včas zaznamenali doručení zásadních dokumentů týkajících se Vašeho studia a nepromeškali např. lhůtu pro podání odvolání apod.

Jedno přihlášení vás tak dělí od šance na podání odvolání!

Představte si, že vám přijde **rozhodnutí, se kterým nesouhlasíte** (třeba o poplatku za studium nebo o nesplnění studijních povinností). Standardně máte **15 dní na odvolání**.

Tady je ten háček:


1. Dokument Vám přijde do IS/STAG a obdržíte informační e-mail. Jakmile se poté do STAGu přihlásíte, dokument je brán jako doručенý.
2. Pokud se do STAGu 10 dní nepřihlásíte, dokument se 10. dnem **považuje za doručенý** (i když jste ho nečetli!).
3. **Právě od tohoto 10. dne vám začíná běžet lhůta na odvolání.**

Příklad z praxe: Pokud si e-mailu nevšimnete a do STAGu se nepodíváte třeba tři týdny, může se stát, že se o rozhodnutí dozvíte v momentě, kdy už je lhůta pro odvolání pryč. V tu chvíli je rozhodnutí **pravomocné a nejde s ním nic dělat**.

Univerzitní e-mail a oficiální komunikace

Vaše školní e-mailová adresa je hlavním komunikačním mostem mezi vámi a univerzitou. Od okamžiku zápisu se stává vaším oficiálním kontaktem pro veškeré úřední i studijní záležitosti.

Školní e-mail

Nejjednodušší a nejčastější cesta vede přes webový prohlížeč. Odkaz pro přihlášení najdete na adrese:  <https://outlook.com/uhk.cz> (login@uhk.cz + heslo)

nebo  <https://posta.uhk.cz> (uhk\login + heslo)

K přihlášení použijte údaje viz Přístup do univerzitních systémů.

Vaše školní e-mailová adresa existuje ve dvou formátech: login@uhk.cz
[jmeno.prijmeni\(případně číslo\)@uhk.cz](mailto:jmeno.prijmeni(případně číslo)@uhk.cz)

Proč je školní e-mail tak důležitý?

- **Výhradní komunikace:** Veškerá oficiální korespondence v rámci univerzity (s vyučujícími, studijním oddělením či sekretariáty) probíhá **pouze prostřednictvím školní adresy**. Na e-maily zaslané ze soukromých účtů nemusí být z bezpečnostních a identifikačních důvodů brán zřetel.
- **Sledujte ho od prvního dne:** Do schránky vám budou chodit zásadní informace o průběhu vašeho studia, termínech a povinnostech. Doporučujeme e-mail kontrolovat denně.

Intranet UHK

[Intranet](#) je po přihlášení přístupný všem studentům i zaměstnancům. Na jednom místě najdete všechno důležité – rozvrhy, suplování, studijní materiály, Interní aktuality a také zjistíte **konzultační hodiny vyučujících, které můžete využít k osobnímu jednání**.

Interní aktuality – buďte v obraze

Prostřednictvím e-mailu budete dostávat tzv. **Interní aktuality**. Těmto sdělením věnujte maximální pozornost, protože obsahují klíčové informace, jako jsou:

- **Výnosy děkana:** Oficiální pravidla a změny na fakultě.
- **Důležité termíny:** Kdy probíhají zápisy předmětů, zápisy do vyšších ročníků, univerzitní či fakultní aktivity...

Tip pro vás: Školní e-mail si můžete snadno nastavit i do svého mobilního telefonu (např. přes aplikaci Outlook), abyste měli důležitá oznámení vždy po ruce.



Studijní předpisy: Podle čeho se hraje?

Studium na vysoké škole se řídí jasnými pravidly. Znalost těchto dokumentů vám může ušetřit spoustu starostí – najdete v nich odpovědi na to, kolik máte pokusů na zkoušku, jak získat stipendium nebo co dělat, když onemocníte...

[Zákon o vysokých školách](#) (Zákon č. 111/1998 Sb.) Definuje vaše základní práva (např. právo studovat) a povinnosti (např. platit poplatky za delší studium).

[Studijní a zkušební řád UHK](#) (SZŘ) Najdete v něm konkrétní pravidla pro zápisy do ročníků a předmětů, průběh zkoušek a počet opravných termínů, podmínky pro ukončení nebo přerušování studia atd.

[Stipendijní řád UHK](#) Tento předpis určuje, za co můžete od univerzity dostat finanční podporu. Upravuje podmínky pro:

- **Ubytovací stipendium** - pro studenty v prezenční formě s obcí s nárokem
- **Prospěchové stipendium** - pro prezenční studenty za vynikající studijní výsledky
- **Sociální stipendium** - finanční podpora v tíživé sociální situaci
- **Mimořádné stipendium** - za činnost nad rámec běžných studijních povinností

Disciplinární řád UHK Stanovuje pravidla etického chování, definuje disciplinární přestupky a jaké za ně hrozí sankce.

Výnosy děkana a rektora (Fakultní a univerzitní předpisy)

Zatímco řády (body výše) jsou obecné a platí dlouhodobě, **výnosy** řeší konkrétní situace a termíny pro daný rok.

- **Výnosy děkana FF:** Upravují život přímo na naší fakultě (např. specifika zápisů na FF, Harmonogram akademického roku na FF).
- **Výnosy rektora UHK:** Platí pro celou univerzitu (všechny fakulty dohromady).

Před zahájením výuky se prosím seznamte s [BOZP a PO Bezpečností a ochranou zdraví a požární ochranou](#)

Poplatky spojené se studiem

Studium ve standardní době studia zvětšené o jeden rok je bezplatné. Poplatková povinnost vzniká, pokud studujete déle, než v bakalářském typu studia po dobu 4 let, v navazujícím magisterském po dobu 3 let.

- **Výše poplatku:** 24 000 Kč za každých dalších započatých šest měsíců studia.
- **Předchozí studia:** Do doby studia se započítávají i všechna předchozí neúspěšně ukončená studia na VŠ. Pokud se vás poplatková povinnost týká již pro akademický rok 2026/2027, obdržíte písemné vyrozumění do konce roku 2026.

[Poplatky za studium](#) - detailní informace

Uznaná doba rodičovství (UDR)

Studium a rodičovství nemusí stát proti sobě. Zákon o vysokých školách a vnitřní předpisy UHK pamatují na situace, kdy se během studia staráte o dítě.

Co je to „Uznaná doba rodičovství“?

Jde o časové období, které odpovídá standardní délce mateřské či rodičovské dovolené (zpravidla do 3 let věku dítěte). Pokud o evidenci této doby požádáte, získáváte specifická práva a úlevy v rámci studia.

Jaké výhody evidence UDR přináší?

- **Osvobození od poplatků:** Doba studia, která spadá do uznané doby rodičovství, se **nezapočítává** do celkové doby studia pro účely vyměření poplatku za delší studium. To je klíčová výhoda, která vám může ušetřit nemalé finanční prostředky.
- **Prodloužení lhůt pro plnění povinností:** Máte právo na prodloužení lhůt pro plnění studijních povinností (např. odevzdání prací, termíny zkoušek) tak, aby nedocházelo k diskriminaci z důvodu péče o dítě.
- **Právo na přerušení studia:** Jako student-rodíč máte právo přerušit studium v souvislosti s těhotenstvím, porodem či rodičovstvím, a to po celou dobu uznané doby rodičovství. Toto přerušení se nezapočítává do celkové maximální doby přerušení studia.
- **Individuální úpravy:** Můžete požádat o úpravu průběhu studia (např. jiný termín zápočtů), aby vyhovoval vašim možnostem péče o dítě.

Jak o evidenci UDR požádat?

Evidence neprobíhá automaticky – musíte o ni požádat na studijním oddělení.

1. **Žádost:** Podejte si písemnou žádost o evidenci uznané doby rodičovství (formulář najdete v sekci dokumentů na webu FF).
2. **Doklady:** K žádosti je nutné přiložit kopii **rodného listu dítěte**. V případě těhotenství se předkládá potvrzení od lékaře (těhotenský průkaz).
3. **Lhůty:** Žádost můžete podat kdykoliv během studia, ale doporučujeme to udělat co nejdříve po narození dítěte (nebo v průběhu těhotenství), aby se úlevy mohly aplikovat včas.

Důležité upozornění: I v režimu UDR zůstáváte studentem a stále pro vás platí povinnost plnit studijní nároky (pokud studium nepřerušíte). Rozdíl je v tom, že fakulta vám vychází vstříc v organizaci času a termínů.

Chcete zkusit studium i jinde? Naše fakulta vám dává zelenou!

Maximálně podporujeme studenty, kteří chtějí získat mezinárodní zkušenosti. Máme širokou síť partnerských škol. Vylepšíte si jazykové znalosti, najdete přátele z celého světa a stanete se žádanějšími absolventy. Lidé, co vyjeli ven, jsou samostatnější a nebojí se výzev.

- Studijní pobyty Erasmus+ (studium v zahraničí se stipendiem)
- Zahraniční stáže (získejte praxi, která v CV svítí)
- Letní školy a krátkodobé výjezdy

Přijďte si pro svou šanci na [Zahraniční oddělení FF UHK](#).

Kde hledat informace a pomoc?

Studium na vysoké škole přináší mnoho nových situací. Pokud si nevíte rady, nepanikařte – existuje několik cest, jak získat potřebné informace nebo pomoc. Nejdůležitějším pravidlem je: **řešte své problémy včas.**

První pomoc online (samoobsluha)

- [Web FF UHK](#): Základní rozcestník pro veškeré dění na fakultě.
- [Často kladené dotazy \(FAQ\)](#): Seznam odpovědí na nejčastější situace, se kterými se studenti setkávají.
- [Návody pro studenty](#): Podrobné manuály

Na koho se obrátit, když web nestačí?


- [Studijní oddělení FF](#):
 - *Co řeší*: Vše spojené s průběhem studia – zápisy, potvrzení o studiu, uznávání předmětů, termíny a studijní předpisy.
 - *Kdy tam jít*: Máte-li administrativní dotaz ke svému studiu.
- [Centrum služeb FF](#):
 - *Co řeší*: Technické a IT záležitosti – problémy s heslem, přihlášením do e-mailu, funkčností IS/STAG nebo studentskými kartami.
 - *Kdy tam jít*: Když vám „nefunguje systém“.
- [UHK Point \(Informační a poradenské centrum\)](#):
 - *Co řeší*: Podporu pro studenty se specifickými potřebami - [Augustin](#). Poradenství psychologické, sociální či kariérní.
 - *Kdy tam jít*: Když hledáte jiný druh podpory než čistě studijní.


Tip pro vás: Většinu situací lze vyřešit rychleji, pokud budete komunikovat věcně a ze své školní e-mailové adresy.

Průkaz studenta

[Informace o průkazu studenta](#) – podrobnosti a kontakt [Centrum služeb UHK](#)

Průkaz studenta je víc než jen doklad. Je to váš osobní klíč ke všem službám, které univerzita nabízí. Jakmile ho dostanete, mějte ho vždy u sebe.

 **Oficiální identifikace:** Průkaz slouží k prokázání totožnosti při zkouškách, u zápisu nebo při jednání na studijním oddělení.

 **Vstup do budov a učeben:** UHK využívá čipový systém. Karta slouží pro vstup do objektů (např. Objekt společné výuky, budovy fakult nebo studoven).

? **Služby knihovny:** Karta je zároveň vaším **čtenářským průkazem**. Umožňuje půjčování knih, vstup do univerzitní knihovny a využívání jejích studoven. 📖

? **Tisk a kopírování:** Na chodbách školy jsou samoobslužné tiskárny. Kartou se k nim přihlásíte, odešlete tiskovou úlohu a zaplatíte z nahraného kreditu.

Pokyny pro ubytování na vysokoškolských kolejích

- [Harmonogram ubytování v akademickém roce 2026/2027](#)
- [Pokyny pro ubytování - 1. ročník](#)
- [Informace k ubytování - kombinovaná forma studia](#)
- další informace viz [Vysokoškolské koleje UHK](#)

Seznamovák 2026

Vstupte do vysokoškolského života tou správnou nohou. [Seznamovák](#) pro prváky Univerzity Hradec Králové už 15 let propojuje studenty napříč všemi fakultami. Čekají vás zážitky a noví přátelé na celý život ještě dřív, než vůbec vkročíte do první přednáškové místnosti.

Informace a registrace na [Seznamovák/26](#)

V případě jakýchkoliv nejasností nebo dotazů se na nás neváhejte obrátit.

Těšíme se na setkání!

Vaše Studijní oddělení FF UHK