

Toto je výňatek z pravidel zadávání závěrečné práce dle rozhodnutí děkana č. 23/2016

**červeně vyznačené poznámky a obrázky nejsou součástí pravidel, ale doporučení KPP k vypracování ZP, student se řídí především pokyny vedoucího práce a rozhodnutím děkana.*

5 Uspořádání závěrečné práce

Obsahové členění závěrečné práce a její formální úprava vychází z normy ČSN ISO 690:2011 Dokumentace - Formální úprava disertací a podobných dokumentů.

5.1 Tištěné exempláře

Tištěné exempláře závěrečných prací mají tyto závazné součásti:

Přední deska:

Horní okraj

1. řádek: název školy „Univerzita Hradec Králové“,


2. řádek: „Pedagogická fakulta“; vertikální střed stránky:

označení „Bakalářská/Diplomová/Rigorózní/Disertační/Závěrečná práce“;

dolní okraj vlevo: rok odevzdání práce,

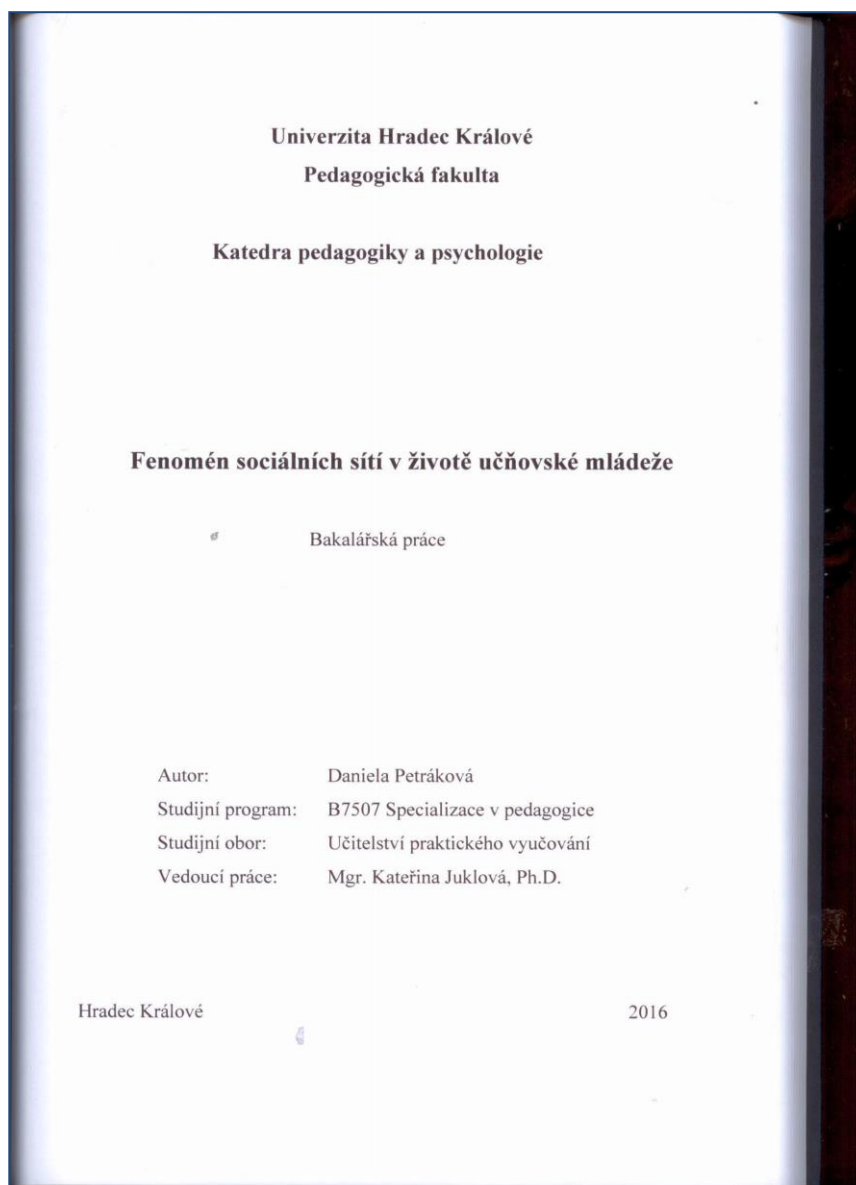
dolní okraj vpravo: jméno studenta.

Barva přebalu i potisku jsou dány zvyklostí. ***Vyhňte se křiklavým barvám. Obvyklá barva je černá, modrá, vínová....***



Titulní strana:


Název školy „Univerzita Hradec Králové, Pedagogická fakulta, Katedra.../Ústav...“, název závěrečné práce a označení „bakalářská/diplomová/rigorózní/disertační/závěrečná práce“, jméno autora včetně studijního programu a oboru, jméno vedoucího (konzultanta) závěrečné práce (resp. školitele v případě disertační práce), místo a rok odevzdání práce. Umístění údajů je obdobné přední desce.



Zadání závěrečné práce:

musí být **vytištěné z eVŠKP** a svázáno v závěrečné práci. Dodržení zadání je nezbytnou podmínkou obhájení práce. Téma a zadání může být vedoucím práce přiměřeně modifikováno, zpravidla upřesněno, vždy však jen po dohodě se studentem. Zásadní změny tématu, popř. změny vedoucího práce je možno dosáhnout výhradně cestou zdůvodněné žádosti předložené děkanovi fakulty. Žádost musí obsahovat stanovisko původního vedoucího závěrečné práce a stanovisko garanta studijního oboru/vedoucího katedry/ředitele ústavu. Tato část není povinná pro rigorózní/disertační práce.

Toto zadání si stáhnete ze systému eVŠKP, návod máte v příloze

 Univerzita Hradec Králové Pedagogická fakulta	
Zadání diplomové práce	
Autor:	Bc. Alena Pazlarová
Studium:	P14P0384
Studijní program:	N7503 Učitelství pro základní školy
Studijní obor:	Učitelství pro 2. stupeň ZŠ - německý jazyk a literatura, Učitelství pro 2. stupeň ZŠ - občanská nauka
Název diplomové práce:	Vliv rodiny na chování žáků 2. stupně ZŠ.
Název diplomové práce AJ:	Influence of family on behavior of students at secondary stage of the elementary school.
Cíl, metody, literatura, předpoklady:	
<p>Diplomová práce se zabývá vlivy rodinného prostředí na chování žáků druhého stupně základní školy. Teoretická část vymezuje pojmy vztahující se k rodině a výchově v rodině, charakterizuje typy rodinného prostředí, zaměřuje se na dysfunkční rodiny, zmiňuje instituce podporující rodinu či instituce rodinu zastupující a věnuje se významu spolupráce rodiny a školy. Praktická část metodou dotazníků porovnává chování dětí z rodin funkčních a dysfunkčních a dále se zaměřuje na spolupráci rodiny a školy, zjišťuje hledisko učitelů, zda vědí, kde je rodina dysfunkční, popř. s jakými institucemi učitelé spolupracují.</p>	
<p>PACHL, Ladislav. Malá abeceda rodiny. Vyd. 1. Praha: Academia, 1983, 314 s. MATĚJČEK, Zdeněk. Dítě a rodina v psychologickém poradenství. Vyd. 1. Praha: Státní pedagogické nakladatelství, 1992, 223 s. ISBN 80-04-25236-2. MATĚJČEK, Zdeněk. Rodiče a děti. Vyd. 2. Praha: Avicenum, 1989, 335 s. ČÁP, Jan. Rozvíjení osobnosti a způsob výchovy. Vyd. 1. Praha: ISV, 1996, 302 s. ISBN 80-85866-15-3. JEDLIČKA, Richard. Výchovné problémy s žáky z pohledu hlubinné psychologie. Vyd. 1. Praha: Portál, 2011, 246 s. ISBN 978-80-7367-788-6.</p>	
Garantující pracoviště:	Katedra pedagogiky a psychologie, Pedagogická fakulta
Vedoucí práce:	Mgr. Radka Skorunková, Ph.D.
Oponent:	Mgr. Daniela Vrabcová, Ph.D.
Datum zadání závěrečné práce:	11.2.2015

Prohlášení studenta:

o samostatném zpracování závěrečné práce, např.:

„Prohlašuji, že jsem tuto bakalářskou/diplomovou/rigorózní/disertační/závěrečnou práci vypracoval(a) (pod vedením vedoucí(ho) práce) samostatně a uvedl(a) jsem všechny použité prameny a literaturu.“ Následuje případný odkaz na grant, z něž byl projekt financován. Vždy je uveden údaj o místě a datu prohlášení („V Hradci Králové dne: **zde stačí uvést předpokládaný den odevzdání**“) a podpis autora závěrečné práce. Prohlášení je umístěno v dolní části stránky, autor je **vlastnoručně podepíše modrou barvou.**

Příloha C: Vzor prohlášení

Prohlášení

Prohlašuji, že jsem tuto diplomovou/bakalářskou práci vypracoval(a) (pod vedením vedoucí(ho) diplomové/bakalářské práce) samostatně a uvedl(a) jsem všechny použité prameny a literaturu.

V Hradci Králové dne ...

Podpis autora modrou barvou

Poděkování

Děkujete vedoucí/mu práce, případně kolegům atd., ale zbytečně se nerozepisovat

Poděkování

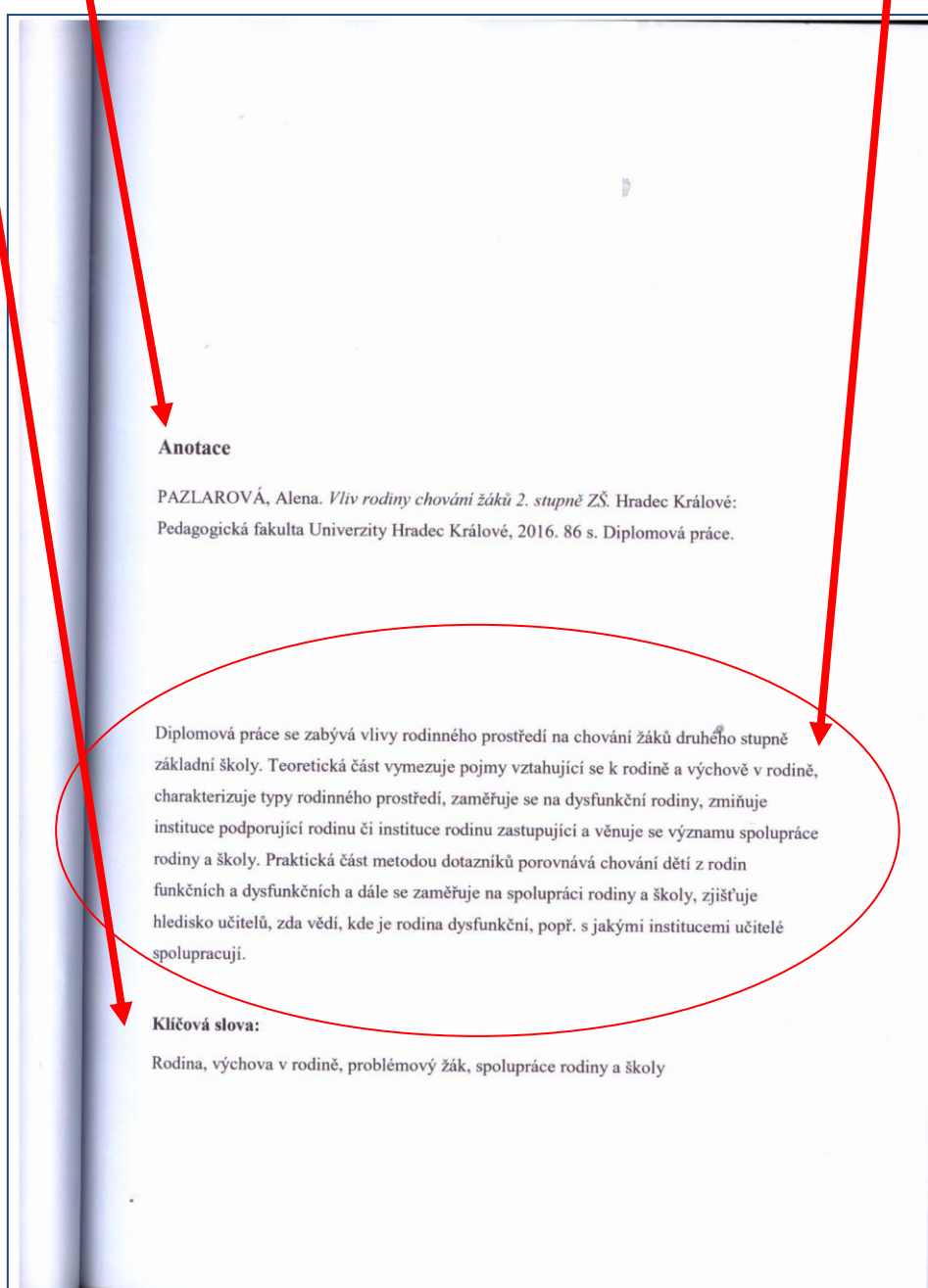
Děkuji Mgr. Kateřině Juklové, Ph.D., vedoucí mé diplomové práce, za profesionální přístup, podnětné připomínky a trvalou vstřícnost a ochotu. Dále bych ráda poděkovala své rodině za podporu a pochopení.

Anotace závěrečné práce a klíčová slova v českém jazyce.

Anotace začíná úplným bibliografickým údajem závěrečné práce **podle normy (ČSN ISO 690).**

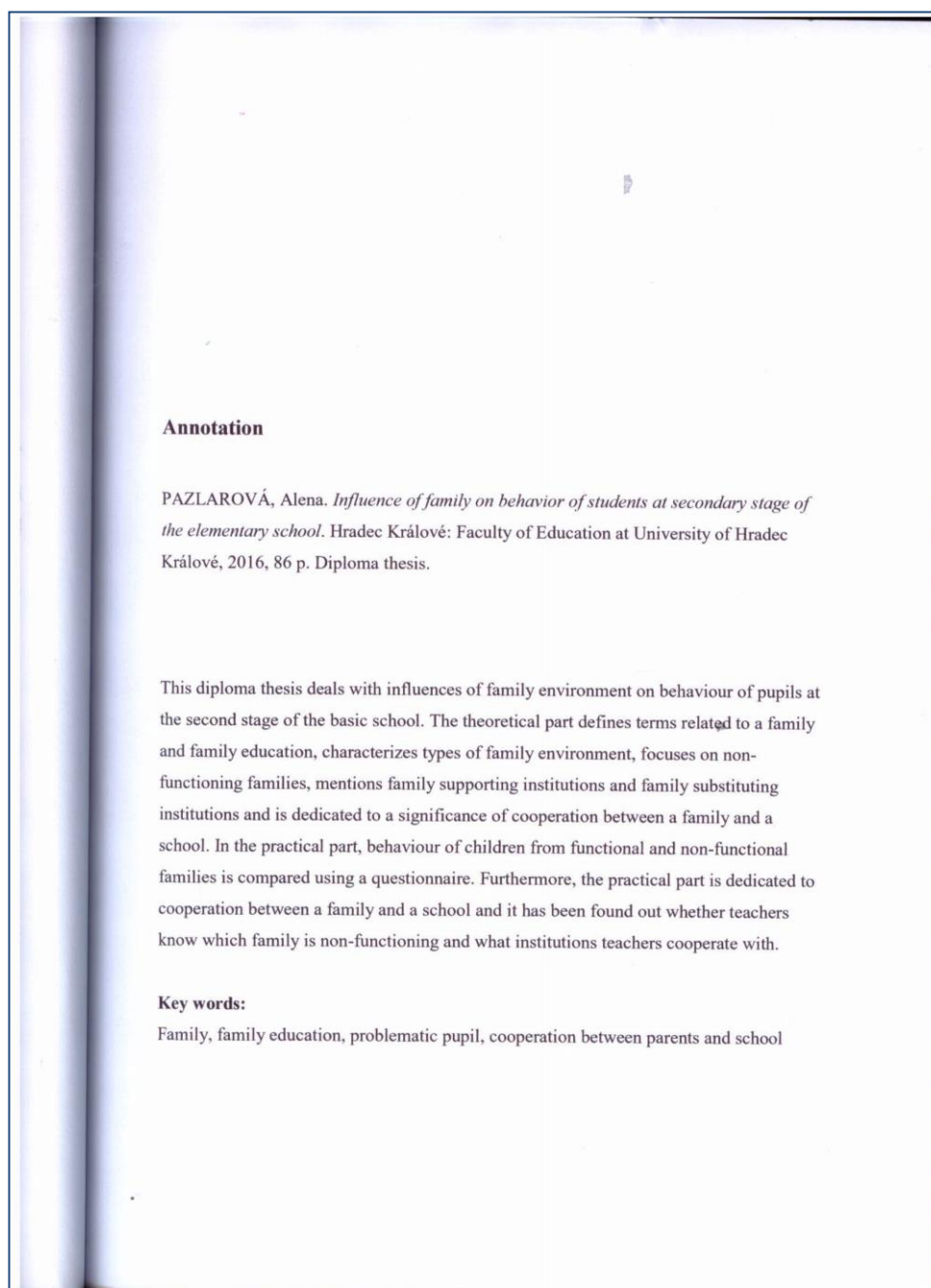
Dále obsahuje informativní, popř. informativně indikativní popis obsahu práce v rozsahu 10 - 20 řádků. Vodítkem pro zpracování je ČSN ISO 214 Dokumentace - Abstrakty pro publikace a dokumentaci. **Zde bych oproti vzoru doporučila anotaci zarovnat do bloku.**

Doplněna je o jedno až pět klíčových slov v češtině.



Anotace závěrečné práce a klíčová slova v cizím jazyce

(anglickém, francouzském, německém, ruském). Anotace začíná úplným bibliografickým údajem závěrečné práce s překladem názvu práce do zvoleného cizího jazyka. Dále obsahuje informativní, popř. informativně indikativní popis obsahu práce v rozsahu 10 - 20 řádků a jedno až pět klíčových slov ve zvoleném cizím jazyce, dále cizojazyčná anotace.



Obsah závěrečné práce.

Obsah tvoří seznam všech číslovaných kapitol a podkapitol včetně eventuálních příloh či seznamů s odkazem na čísla stran. **Nezahrnují se do něj dříve uvedené části (zadání, prohlášení, anotace).**

Seznam použitých zkratek, značek, termínů a jiného označení.

Jde o abecedně řazené značky s vyjádřením jejich významu. Samostatně může být zařazen seznam odborných termínů. **Uvádíte, pokud používáte zkratky - raději nepoužívat.**

Text práce (doporučená struktura): doporučuji prostudovat a používat skriptu dr. Vondroušové (v příloze)

- **úvod** obsahující stručnou formulaci problému: zdůvodnění volby tématu, výchozí teorie/koncepce, základní termíny, cíl práce, způsob zpracování,

Teprve stránka úvodu se čísluje. Tedy pokud je stránka s úvodem fyzicky osmá, bude stránka číslovaná 8. Předcházející stránky nejsou číslovány. Jak číslovat, máte v příloze.

- analýza současného stavu poznání zvoleného tématu,
- výzkumné otázky/hypotézy,
- zvolená metodologie,
- popis výzkumného vzorku / cíle rešerše,
- popis dosažených výsledků,
- analýza výsledků a jejich hodnocení, srovnání s výsledky obdobných výzkumů, návrh diskuse a dalšího bádání,
- **diskuse**, polemika,
- důsledky zjištění,
- **závěry**, teoretický/praktický přínos práce, zřejmá omezení práce, nevyřešené otázky, možnosti dalšího zkoumání.