









Přihlášení tématu závěrečné práce (bakalářské nebo diplomové) a zpracování podkladu pro zadání závěrečné práce¹

První fáze - Přihlášení tématu závěrečné práce

1. Studenti bakalářského studia si vybírají a přihlašují téma závěrečné práce ve 4. semestru, studenti navazujícího magisterského studia ve 2. semestru.
2. **Témata závěrečných prací vypisují akademičtí pracovníci** v podobě rámcového tématu nejpozději **do 31. ledna prostřednictvím IS/STAG** (volba *Moje výuka / Témata VŠKP*).
3. Téma závěrečné práce si může student navrhnout i sám. Návrh konzultuje s vybraným akademickým pracovníkem. Téma navržené studentem vypíše vybraný vedoucí práce rovněž v podobě rámcového tématu prostřednictvím IS/STAG (volba *Moje výuka / Témata VŠKP*).
4. Na vypsané téma provede **student** nejprve **registraci**, o které následně informuje vybraného vedoucího práce. **Vedoucí práce** na základě schválení/akceptace studentovy registrace k příslušnému tématu **téma přidělí** – tím je téma řádně přihlášené.
5. Student je povinen mít **přihlášené téma** závěrečné práce do termínu určeném harmonogramem příslušného akademického roku – zpravidla **do konce prvního týdne měsíce března**.
6. Po přidělení studenta k tématu se vytvoří druhý řádek „*Studentovi vytvořen podklad VŠKP k doplnění*“ dostupný v sekci *Moje studium / Témata VŠKP* (viz níže).

Název tématu			Typ tématu	
Typ práce	Pracoviště	Vedoucí práce		Stav schvalování
 Hotelový simulátor			Rámcové	
bakalářská (Bc.)	KIKM	Tomáš Kozel		Podklad pro VŠKP schválen učitelem
 Hotelový simulátor			Doplněné studentem	
bakalářská (Bc.)	KIKM	Tomáš Kozel		Studentovi vytvořen podklad VŠKP k doplnění

Legenda
 Téma čeká na schválení
 Téma je schválené
 Téma je zamítnuté
 Téma je zveřejněné studentům
 Téma je možné upravovat
 Toto téma Vám bylo přiděleno.

¹ Podrobnější popis postupu lze najít v nápovědě k portletu na adrese

https://is-stag.zcu.cz/napoveda/stag-v-portalu/vskp-vyuka_temata-vskp.html.

Druhá fáze - Zpracování podkladu pro zadání závěrečné práce

1. Studenti bakalářského studia zpracují podklad pro zadání práce v 5. semestru, studenti navazujícího magisterského studia ve 3. semestru.
2. Student je povinen **zpracovat podklad** včetně schválení vedoucím práce v termínu určeném harmonogramem příslušného akademického roku - zpravidla **do 15. října**.
3. K tomuto účelu využije z první fáze připravený vytvořený *podklad VŠKP k doplnění (Moje studium / Témata VŠKP)*.
4. V podkladu v části „Zásady pro vypracování“ zejména vymezí stručný **cíl práce** a její **rámcovou osnovu**. Do části „Literatura“ lze doplnit klíčové publikace, z nichž bude práce vycházet. Nedoporučujeme data do podkladu kopírovat z jiných aplikací, může dojít ke změně znaků. Vypište údaje ručně.
5. Po dopracování podkladu student nastaví v části „Stav schvalování“ na hodnotu *“Studentem dopracován doplňovací podklad VŠKP”*, podklad uloží a **o vypracování informuje vedoucího práce**.

Zásady pro vypracování

Cíl: Seznámit se s problematikou tvorby single-page (SP) aplikací a navrhnout a vytvořit simulátor provozu vybraného podniku.

Osnova:

1. Úvod
2. Principy a specifiky tvorby SP aplikací

Literatura

Další informace

- Rozsah průvodní zprávy -
- Rozsah grafických prací -
- Forma zpracování tištěná/elektronická
- Jazyk Čeština
- Hodnocení Známkou

Interní údaje

Stav schvalování* Studentem dopracován doplňovací podklad VŠKP

[Zobrazit/skrýt formulář pro přidání poznámky](#)

6. **Vedoucí práce** studentovi **podklad elektronicky schválí, nebo vrátí k dopracování (Moje výuka / Témata VŠKP / Hromadné schvalování témat)**.
7. Práce schválená vedoucím práce je následně rovněž elektronicky schvalována vedoucím katedry, jejíž pracovník práci vede. **Vedoucí katedry podklad schválí, nebo vrátí**

k dopracování. Po ukončení schvalovacího procesu již nelze schválený podklad VŠKP upravovat.

8. Schválený podklad VŠKP je referentkou příslušné katedry převeden do kvalifikační práce (k nahlédnutí následně v IS/STAG – *Moje studium / Kvalifikační práce*).
9. Schválené zadání VŠKP (pro vložení do závěrečné práce, viz „*Metodické pokyny pro vypracování závěrečných prací*“) je k dispozici v systému pro odevzdávání VŠKP (<https://ris.uhk.cz/evskp>) zpravidla do jednoho dne od převedení podkladu referentkou katedry.

Přihlašování témat závěrečných prací a zpracování podkladu pro zadání závěrečné práce probíhá pouze elektronickou formou (není nutné podklad tisknout a odevzdat ho k dalšímu zpracování na katedru).

Poznámka: *Vzhledem k nové implementaci tohoto modulu IS/STAG může v přechodné době při doplňování zadání nastat situace, že student má sice přidělenou práci, ale nemá k dispozici podklad k doplnění pro přípravu zadání práce (viz bod 6 v části První fáze). V tomto případě student požádá vedoucího své práce o opakované vypsání tématu a jeho přidělení. Pokud by ani tento postup nevedl k cíli, je třeba kontaktovat studijní oddělení.*